

Preisliste. Alfa 159 ti/Alfa 159 Sportwagon ti.



www.euroncap.com



Bestnote von 5 Sternen beim
Erwachsenen-Insassenschutz in
der EURO NCAP-Sicherheitswertung.

Sportversion

Auszug der serienmäßigen Ausstattungsdetails:


Exterieur:

- + Abgasanlage mit einflutigem Endrohr rechts und links, verchromt (Versionen 2.2 JTS, 3.2 JTS und 2.4 JTDM)
- + Abgasanlage mit einflutigem Endrohr, verchromt (Version 1.9 JTDM 16V)
- + Außenspiegel in Aluminiumdesign
- + Brembo-Bremsanlage mit 4-Kolben-Monoblock-Festsattel vorn, rot lackiert
- + Leichtmetallräder „ti“, 8J x 19“, mit Bereifung 235/40
- + Seitenschweller
- + Sportfahrwerk mit 20 mm tiefergelegtem Fahrwerk
- + ti-Logo neben den Seitenblinkern und an der Heckklappe

Interieur:

- + Dachsäulen und -himmel in Schwarz
- + Einstiegsleiste mit Edelstahlinsatz und ti-Logo
- + Mittelkonsole und Einsätze in der Tür aus dunklem Aluminium
- + Rücksitzbank asymmetrisch geteilt, umklappbar, mit Ablagefach in der Armlehne
- + Schaltwippen am Lenkrad (Selespeed- und Q-Tronic-Versionen)
- + Sitzbezüge in schwarzem Exklusiv-Leder, mit Alfa Romeo-Logo in Rot
- + Sitzheizung 3-stufig für die Vordersitze
- + Sportlenkrad und Schaltknauf aus schwarzem Leder „Pieno Fiore“ mit roten Nähten
- + Sportpedale und Fußstütze aus Aluminium
- + Sportsitze
- + Ziffernblätter in Sportdesign
- + Dunkles Interieur

Kann man Faszination steigern? Sì. Der Alfa 159 ti.

 – dieses legendäre italienische Kürzel zielt bei Alfa Romeo seit jeher ganz besondere Fahrzeuge. Es steht für „Turismo Internazionale“ und kennzeichnet besonders sportliche Automobilbaukunst. Wie ein Multiplikator intensiviert ti die pure Fahrfaszination der Mailänder Avantgardemarke. Dabei spricht es die Fahrer an, die kompromissloser Sportlichkeit den Vorzug geben, ohne dabei auf außergewöhnlichen Komfort verzichten zu müssen. Sie werden es lieben. Oder wie es der Alfista zu sagen pflegt: Ti amo. ti.

Benzin-Versionen	Code	Preise exkl. MwSt.	Preise inkl. 19% MwSt.
Alfa 159 ti 2.2 JTS 16V mit 6-Gang-Schaltgetriebe 136 kW (185 PS)	140.A15.0	€ 28.319,33	€ 33.700,-
Alfa 159 ti 2.2 JTS 16V Selespeed mit automatisiertem 6-Gang-Schaltgetriebe 136 kW (185 PS)	140.A42.0	€ 29.285,71	€ 34.850,-
Alfa 159 ti 3.2 JTS V6 24V Q4 mit 6-Gang-Schaltgetriebe 191 kW (260 PS)	140.A29.0	€ 33.907,56	€ 40.350,-
Alfa 159 ti 3.2 JTS V6 24V Q4 mit Q-Tronic-6-Stufen-Automatikgetriebe 191 kW (260 PS)	140.A39.0	€ 35.630,25	€ 42.400,-

Diesel-Versionen (serienmäßig mit einem wartungsfreien Diesel-Partikelfilter (DPF))

Alfa 159 ti 1.9 JTDM 16V mit 6-Gang-Schaltgetriebe 110 kW (150 PS)	140.A64.0	€ 28.151,26	€ 33.500,-
Alfa 159 ti 1.9 JTDM 16V mit Q-Tronic-6-Stufen-Automatikgetriebe 110 kW (150 PS)	140.A94.0	€ 29.873,95	€ 35.550,-
Alfa 159 ti 2.4 JTDM 20V mit 6-Gang-Schaltgetriebe 154 kW (210 PS)	140.A66.0	€ 31.344,54	€ 37.300,-
Alfa 159 ti 2.4 JTDM 20V Q4 mit 6-Gang-Schaltgetriebe 154 kW (210 PS)	140.A76.0	€ 33.235,29	€ 39.550,-
Alfa 159 ti 2.4 JTDM 20V mit Q-Tronic-6-Stufen-Automatikgetriebe 147 kW (200 PS)	140.A96.0	€ 33.067,23	€ 39.350,-

Die serienmäßigen Ausstattungsdetails der Q-Tronic-6-Stufen-Automatik- und Selespeed-Versionen entsprechen denen der Schaltversionen.

Die in diesem Prospekt enthaltenen Beschreibungen und Abbildungen, Angaben über Lieferumfang, Ausstattung, Farbton, Aussehen, Leistungen, Maße, Gewicht, Kraftstoffverbrauch und Betriebskosten der Fahrzeuge entsprechen dem Zeitpunkt der Drucklegung: 07/2007. Die konkrete Ausstattung des Fahrzeugs ist beim Händler unter Bezugnahme auf die jeweils aktuelle Preisliste zu erfragen. Alle angegebenen Preise sind unverbindliche Preisempfehlungen ab Werk. Änderungen sind vorbehalten.

Stand: Juli 2007

Sportversion

Auszug der serienmäßigen Ausstattungsdetails:

Exterieur:

- + Abgasanlage mit einflutigem Endrohr rechts und links, verchromt (Versionen 2.2 JTS, 3.2 JTS und 2.4 JTDM)
- + Abgasanlage mit einflutigem Endrohr, verchromt (Version 1.9 JTDM 16V)
- + Außenspiegel in Aluminiumdesign
- + Brembo-Bremsanlage mit 4-Kolben-Monoblock-Festsattel vorn, rot lackiert
- + Leichtmetallräder „ti“, 8J x 19“, mit Bereifung 235/40
- + Seitenschweller
- + Sportfahrwerk mit 20 mm tiefergelegtem Fahrwerk
- + ti-Logo neben den Seitenblinkern und an der Heckklappe

Interieur:

- + Dachsäulen und -himmel in Schwarz
- + Einstiegsleiste mit Edelstahlinsatz und ti-Logo
- + Mittelkonsole und Einsätze in der Tür aus dunklem Aluminium
- + Rücksitzbank asymmetrisch geteilt, umklappbar, mit Ablagefach in der Armlehne
- + Schaltwippen am Lenkrad (Selespeed- und Q-Tronic-Versionen)
- + Sitzbezüge in schwarzem Exklusiv-Leder, mit Alfa Romeo-Logo in Rot
- + Sitzheizung 3-stufig für die Vordersitze
- + Sportlenkrad und Schaltknäuf aus schwarzem Leder „Pieno Fiore“ mit roten Nähten
- + Sportpedale und Fußstütze aus Aluminium
- + Sportsitze
- + Ziffernblätter in Sportdesign
- + Dunkles Interieur

Benzin-Versionen	Code	Preise exkl. MwSt.	Preise inkl. 19% MwSt.
Alfa 159 Sportwagon ti 2.2 JTS 16V mit 6-Gang-Schaltgetriebe 136 kW (185 PS)	140.B15.0	€ 29.411,76	€ 35.000,-
Alfa 159 Sportwagon ti 2.2 JTS 16V Selespeed mit automatisiertem 6-Gang-Schaltgetriebe 136 kW (185 PS)	140.B42.0	€ 30.378,15	€ 36.150,-
Alfa 159 Sportwagon ti 3.2 JTS V6 24V Q4 mit 6-Gang-Schaltgetriebe 191 kW (260 PS)	140.B29.0	€ 35.000,-	€ 41.650,-
Alfa 159 Sportwagon ti 3.2 JTS V6 24V Q4 mit Q-Tronic-6-Stufen-Automatikgetriebe 191 kW (260 PS)	140.B39.0	€ 36.722,69	€ 43.700,-

Diesel-Versionen (serienmäßig mit einem wartungsfreien Diesel-Partikelfilter (DPF))

Alfa 159 Sportwagon ti 1.9 JTDM 16V mit 6-Gang-Schaltgetriebe 110 kW (150 PS)	140.B64.0	€ 29.243,70	€ 34.800,-
Alfa 159 Sportwagon ti 1.9 JTDM 16V mit Q-Tronic-6-Stufen-Automatikgetriebe 110 kW (150 PS)	140.B94.0	€ 30.966,39	€ 36.850,-
Alfa 159 Sportwagon ti 2.4 JTDM 20V mit 6-Gang-Schaltgetriebe 154 kW (210 PS)	140.B66.0	€ 32.436,97	€ 38.600,-
Alfa 159 ti 2.4 JTDM 20V Q4 mit 6-Gang-Schaltgetriebe 154 kW (210 PS)	140.B76.0	€ 34.327,73	€ 40.850,-
Alfa 159 Sportwagon ti 2.4 JTDM 20V mit Q-Tronic-6-Stufen-Automatikgetriebe 147 kW (200 PS)	140.B96.0	€ 34.159,66	€ 40.650,-

Die serienmäßigen Ausstattungsdetails der Q-Tronic-6-Stufen-Automatik- und Selespeed-Versionen entsprechen denen der Schaltversionen.

Serienausstattung

Alfa 159 ti/Alfa 159 Sportwagon ti

	2.2 JTS 16V	3.2 JTS V6 24V Q4	1.9 JTDM 16V	2.4 JTDM 20V
Airbags				
Airbag für Fahrer und Beifahrer, 2-stufig, Beifahrerairbag abschaltbar	•/•	•/•	•/•	•/•
Knieairbag für Fahrer	•/•	•/•	•/•	•/•
Kopfairbag, durchgehend vorn und hinten	•/•	•/•	•/•	•/•
Seitenairbag für Fahrer und Beifahrer, im Sitz integriert	•/•	•/•	•/•	•/•
Sicherheitsausstattung				
Anti-Blockier-System (ABS) mit elektrischer Bremskraftverteilung (EBD)	•/•	•/•	•/•	•/•
Antriebsschlupfregelung (ASR) Motorschleppmomentregelung (MSR)	•/•	•/•	•/•	•/•
Brandschutzsystem (FPS)	•/•	•/•	•/•	•/•
Brembo-Bremsanlage mit 4-Kolben-Monoblock-Festsattel vorn, rot lackiert	•/•	•/•	•/•	•/•
„Follow-me-home“-Funktion	•/•	•/•	•/•	•/•
Kindersicherung an den hinteren Türen	•/•	•/•	•/•	•/•
Kindersitzbefestigung Isofix im Fond (an den äußeren Sitzen)	•/•	•/•	•/•	•/•
Aktive Kopfstützen vorn, höhenverstellbar	•/•	•/•	•/•	•/•
3 Kopfstützen hinten, höhenverstellbar	•/•	•/•	•/•	•/•

Quelle: www.auto-preisliste.de

Serienausstattung

Alfa 159 ti/Alfa 159 Sportwagon ti

	2.2 JTS 16V	3.2 JTS V6 24V Q4	1.9 JTDM 16V	2.4 JTDM 20V
Sicherheitsausstattung				
Lenksäule mechanisch in Höhe und Länge verstellbar	•/•	•/•	•/•	•/•
Leuchtweitenregulierung	•/•	•/•	•/•	•/•
Nebelscheinwerfer	•/•	•/•	•/•	•/•
Nebelschlussleuchte	•/•	•/•	•/•	•/•
Scheibenbremsen vorn und hinten innenbelüftet	•/•	•/•	•/•	•/•
Seitenaufprallschutz	•/•	•/•	•/•	•/•
Service-Intervallanzeige	•/•	•/•	•/•	•/•
Servolenkung	•/•	•/•	•/•	•/•
Sicherheitsgurte vorn mit Gurtstraffern und Gurtkraftbegrenzern	•/•	•/•	•/•	•/•
3 Sicherheitsgurte hinten (3-Punkt-Automatikgurte)	•/•	•/•	•/•	•/•
Vehicle Dynamic Control mit Hill-Holder und Bremsassistent VDC (dynamische Fahrstabilitätskontrolle)	•/•	•/•	•/•	•/•
VDC/ASR abschaltbar	•/•	•/•	•/•	•/•
Wegfahrsperre, elektronisch (Alfa-Code)	•/•	•/•	•/•	•/•

Serienausstattung

Alfa 159 ti/Alfa 159 Sportwagon ti

	2.2 JTS 16V	3.2 JTS V6 24V Q4	1.9 JTDM 16V	2.4 JTDM 20V
Komfortausstattung				
Abgasanlage mit einflutigem Endrohr rechts und links, verchromt	•/•	•/•	-/-	•/•
Abgasanlage mit einflutigem Endrohr, verchromt	-/-	-/-	•/•	-/-
Analoge Instrumente für Kraftstoff-, Wassertemperatur- und Ladedruckanzeige	-/-	-/-	•/•	•/•
Analoge Instrumente für Kraftstoff-, Wassertemperatur- und Öltemperaturanzeige	•/•	•/•	-/-	-/-
Anschnall-Warnsignal	•/•	•/•	•/•	•/•
Außenspiegel elektrisch verstell- und beheizbar	•/•	•/•	•/•	•/•
Außenspiegel in Aluminiumdesign	•/•	•/•	•/•	•/•
Außentemperaturanzeige	•/•	•/•	•/•	•/•
Ausstiegsleuchten vorn in den Türen	•/•	•/•	•/•	•/•
Befestigungsvorbereitung für Last- und Ski-Träger	•/•	•/•	•/•	•/•
Beleuchtung Innenraum, Kofferraum und Handschuhfach	•/•	•/•	•/•	•/•
Beleuchtung Mittelkonsole (LED)	•/•	•/•	•/•	•/•
Blinkleuchten, weiß, seitlich	•/•	•/•	•/•	•/•

Quelle: www.auto-preisliste.de

Serienausstattung

Alfa 159 ti/Alfa 159 Sportwagon ti

	2.2 JTS 16V	3.2 JTS V6 24V Q4	1.9 JTDM 16V	2.4 JTDM 20V
Komfortausstattung				
Bordinstrumente mit weißer Hintergrundbeleuchtung	•/•	•/•	•/•	•/•
Bordinstrumentierung mit Multifunktionsdisplay und Trip-Computer	•/•	•/•	•/•	•/•
Brillenfach	•/•	•/•	•/•	•/•
Check-Control für Türen und Kofferraum	•/•	•/•	•/•	•/•
Chromringe um die Lüftungsdüsen	•/•	•/•	•/•	•/•
Cruise Control (Fahrgeschwindigkeitsregelung)	•/•	•/•	•/•	•/•
Dachsäulen und -himmel in Schwarz	•/•	•/•	•/•	•/•
Dritte Bremsleuchte	•/•	•/•	•/•	•/•
Dunkles Interieur	•/•	•/•	•/•	•/•
Einstiegsleisten mit Edelstahlinsatz und ti-Logo	•/•	•/•	•/•	•/•
Fensterheber vorn elektrisch mit Automatikvorrichtung	•/•	•/•	•/•	•/•
Fensterheber hinten elektrisch	•/•	•/•	•/•	•/•
Funkfernbedienung für die Zentralverriegelung mit elektrischer Funktion zum Öffnen des Kofferraums	•/•	•/•	•/•	•/•

Serienausstattung

Alfa 159 ti/Alfa 159 Sportwagon ti

	2.2 JTS 16V	3.2 JTS V6 24V Q4	1.9 JTDM 16V	2.4 JTDM 20V
Komfortausstattung				
Gepäckraum von innen zu entriegeln	•/•	•/•	•/•	•/•
3 Haltegriffe mit Dämpfer	•/•	•/•	•/•	•/•
Heckscheibenheizung mit Abschaltautomatik	•/•	•/•	•/•	•/•
Heckscheibenwischer mit Intervallschaltung	-/•	-/•	-/•	-/•
Dual-Zonen-Klimaautomatik, getrennt regelbar, mit Pollen- und Aktivkohlefilter, Belüftungsdüse im Fond	•/•	•/•	•/•	•/•
Ladeschutzkante mit Edelstahlinsatz	-/•	-/•	-/•	-/•
Sportlenkrad und Schaltknäuf aus schwarzem Leder „Pieno Fiore“ mit roten Nähten	•/•	•/•	•/•	•/•
Leseleuchten vorn und hinten	•/•	•/•	•/•	•/•
Make-up-Spiegel für Fahrer- und Beifahrerseite, beleuchtet	•/•	•/•	•/•	•/•
Mittelkonsole und Einsätze in der Tür aus dunklem Aluminium	•/•	•/•	•/•	•/•
Mittelarmlehne vorn mit Doppelablagefach, klimatisiert	•/•	•/•	•/•	•/•
Mittelarmlehne hinten mit Skidurchreiche	•/•	•/•	•/•	•/•

Archiv: www.auto-preisliste.de

Serienausstattung

Alfa 159 ti/Alfa 159 Sportwagon ti

	2.2 JTS 16V	3.2 JTS V6 24V Q4	1.9 JTDM 16V	2.4 JTDM 20V
Komfortausstattung				
Ölstandanzeige, im Multifunktionsdisplay integriert	•/•	•/•	•/•	•/•
Seitenschweller	•/•	•/•	•/•	•/•
Sichtpaket 1: Regensensor, Lichtsensor (automatische Fahrlichtsteuerung), Innenspiegel automatisch abblendend	•/•	•/•	•/•	•/•
Sichtpaket 2: Regensensor, Lichtsensor (automatische Fahrlichtsteuerung), Beschlagsensor, Geruchssensor, Innenspiegel automatisch abblendend	•/•	•/•	•/•	•/•
Schaltwippen am Lenkrad (nur für Selespeed- und Q-Tronic-Versionen)	•/•	•/•	-/-	•/•
Sportfahrwerk mit 20 mm tiefergelegtem Fahrwerk	•/•	•/•	•/•	•/•
Sportpedale und Fußstütze aus Aluminium	•/•	•/•	•/•	•/•
Starterknopf	•/•	•/•	•/•	•/•
Stoßfänger in Wagenfarbe lackiert	•/•	•/•	•/•	•/•
Tankverschluss an der Zentralverriegelung angeschlossen	•/•	•/•	•/•	•/•
ti-Logo neben den Seitenblinkern und an der Heckklappe	•/•	•/•	•/•	•/•
Verzurrösen im Kofferraum	•/•	•/•	•/•	•/•

Serienausstattung

Alfa 159 ti/Alfa 159 Sportwagon ti

	2.2 JTS 16V	3.2 JTS V6 24V Q4	1.9 JTDM 16V	2.4 JTDM 20V
Komfortausstattung				
Wärmeschutzverglasung	•/•	•/•	•/•	•/•
Zentralverriegelung, von der Mittelkonsole aus zu bedienen	•/•	•/•	•/•	•/•
Zusatzheizung, elektrisch (zur schnelleren Erwärmung des Innenraums)	-/-	-/-	•/•	•/•
Ziffernblätter in Sportdesign	•/•	•/•	•/•	•/•
Sitze/Sitzkomfort				
Fahrer- und Beifahrersitz längen- und höhenverstellbar	•/•	•/•	•/•	•/•
Fahrer- und Beifahrersitz mit manueller Sitzflächenverstellung	•/•	•/•	•/•	•/•
Fahrer- und Beifahrersitz mit manueller Lordosenverstellung	•/•	•/•	•/•	•/•
Rücksitzbank asymmetrisch geteilt, umklappbar, mit Ablagefach in der Armlehne	•/•	•/•	•/•	•/•

Archiv: www.auto-preisliste.de

Serienausstattung

Alfa 159 ti/Alfa 159 Sportwagon ti

	2.2 JTS 16V	3.2 JTS V6 24V Q4	1.9 JTDM 16V	2.4 JTDM 20V
Sitze/Sitzkomfort				
Sitzbezüge in schwarzem Exklusiv-Leder, mit Alfa Romeo-Logo in Rot	•/•	•/•	•/•	•/•
Sitzheizung, 3-stufig für die Vordersitze	•/•	•/•	•/•	•/•
Sportsitze	•/•	•/•	•/•	•/•
Taschen an den Rückseiten der Vordersitze	•/•	•/•	•/•	•/•
Radio-/Audioprogramm				
Audioanlage mit CD, 8 Lautsprechern und Antenne	•/•	•/•	•/•	•/•
Multifunktionsasten für Radio- und Telefonbedienung am Lenkrad	•/•	•/•	•/•	•/•
Räder und Reifen				
Leichtmetallräder „ti“, 8J x 19", mit Bereifung 235/40	•/•	•/•	•/•	•/•
Reifen-Reparatur-Kit	•/•	•/•	•/•	•/•

Sonderausstattung

Alfa 159 ti/Alfa 159 Sportwagon ti

Quelle: www.auto-preisliste.de

Sicherheitsausstattung	Code	Preis exkl. MwSt.	Preis inkl. 19 % MwSt.
Diebstahlwarnanlage mit Innenraumüberwachung, Neigungssensor und Safe-Lock	213	€ 344,54	€ 410,-
Knieairbag für Beifahrer	151	€ 163,87	€ 195,-
Scheinwerferwaschanlage	102	€ 176,47	€ 210,-
Bi-Xenon-Scheinwerfer (nur in Verbindung mit Option 102 zu bestellen)	230	€ 554,62	€ 660,-
Komfortausstattung			
Außenspiegel elektrisch anklappbar	341	€ 172,27	€ 205,-
Außenspiegel elektrisch anklappbar mit Memoryfunktion (nur in Verbindung mit Option 788 zu bestellen)	58J	€ 189,08	€ 225,-
Dachreling in Aluminiumdesign	375	€ 210,08	€ 250,-
Dachreling in Aluminiumdesign, schwarz	357	€ 193,28	€ 230,-
3-Zonen-Klimaautomatik, getrennt regelbar, mit Zigarettenanzünder im Fond	204	€ 302,52	€ 360,-
Glasschiebedach, elektrisch	400	€ 798,32	€ 950,-
Homelink zur Fernsteuerung von bis zu 3 Garagentoren	40J	€ 189,08	€ 225,-
Motorschritzug	749	€ 0,-	€ 0,-
Parksensoren hinten in den Stoßfängern integriert, mit akustischer Warnmeldung bei Annäherung an ein Hindernis	52B	€ 310,92	€ 370,-

Sonderausstattung

Alfa 159 ti/Alfa 159 Sportwagon ti

	2.2 JTS 16V	3.2 JTS V6 24V Q4	1.9 JTDM 16V	2.4 JTDM 20V
	o/o	o/o	o/o	o/o
	o/o	o/o	o/o	o/o
	o/o	o/o	o/o	o/o
	o/o	o/o	o/o	o/o
	o/o	o/o	o/o	o/o
	o/o	o/o	o/o	o/o
	-/o	-/o	-/o	-/o
	-/o	-/o	-/o	-/o
	o/o	o/o	o/o	o/o
	o/o	o/o	o/o	o/o
	o/o	o/o	o/o	o/o
	o/o	o/o	o/o	o/o

Sonderausstattung

Alfa 159 ti/Alfa 159 Sportwagon ti

Anbieter: www.auto-preisliste.de

	Code	Preis exkl. MwSt.	Preis inkl. 19 % MwSt.
Komfortausstattung			
Parksensoren vorn und hinten in den Stoßfängern integriert, mit akustischer Warnmeldung und Anzeige auf dem Multifunktionsdisplay	508	€ 563,03	€ 670,-
Scheiben mit leichter Eintönung (Fondtüren, hintere Seitenscheiben und Heckscheiben)	070	€ 210,08	€ 250,-
Windschutzscheibe mit Infrarotschutz und dunkler Eintönung oben, im Bereich der Ruhestellung der Scheibenwischer beheizbar	57J	€ 260,50	€ 310,-
Lackierung			
Metalllackierung inklusive Außenspiegel	210	€ 571,43	€ 680,-
Sitze			
Elektrische Sitzverstellung vorn mit Memoryfunktion auf der Fahrerseite (nur in Verbindung mit Option 58J zu bestellen)	788	€ 798,32	€ 950,-
Ausstattungs Pakete			
Gepäckraumpaket „Limousine“: Fußmatten, Gepäcknetz im Kofferraum, Netz am Tunnel der Beifahrerseite	4A9	€ 92,44	€ 110,-
Gepäckraumpaket „Sportwagon“: Fußmatten, Fahrgastraum-Trennnetz nach oben, Gepäcknetz und seitliches Haltenetz im Kofferraum, Netz am Tunnel der Beifahrerseite	4B1	€ 142,86	€ 170,-
Radio-/Audioprogramm			
Audioanlage mit CD und MP3	717	€ 163,87	€ 195,-
Blue&Me™ Bluetooth®-Funk-Freisprecheinrichtung mit USB-Anschluss im Handschuhfach ¹⁾	4J3 + 4FV	€ 302,52	€ 360,-
Blue&Me™ Nav Bluetooth®-Funk-Freisprecheinrichtung mit USB-Anschluss im Handschuhfach ¹⁾ plus Navigation (inkl. Deutschlandkarte)	55Y 4FV 4SG	€ 546,22	€ 650,-

Sonderausstattung

Alfa 159 ti/Alfa 159 Sportwagon ti

2.2 JTS 16V	3.2 JTS V6 24V Q4	1.9 JTDM 16V	2.4 JTDM 20V
o/o	o/o	o/o	o/o
-/o	-/o	-/o	-/o
o/o	o/o	o/o	o/o
o/o	o/o	o/o	o/o
o/o	o/o	o/o	o/o
o/-	o/-	o/-	o/-
-/o	-/o	-/o	-/o
o/o	o/o	o/o	o/o
o/o	o/o	o/o	o/o
o/o	o/o	o/o	o/o

Sonderausstattung

Alfa 159 ti/Alfa 159 Sportwagon ti

Radio-/Audioprogramm	Code	Preis exkl. MwSt.	Preis inkl. 19 % MwSt.
BOSE® -Soundsystem mit digitalem Verstärker, 10 Hochleistungs-lautsprechern inklusive eines Subwoofers	718	€ 571,43	€ 680,-
CD-Wechsler (10-fach) im Kofferraum	563	€ 310,92	€ 370,-
Navigationssystem mit Kartendarstellung (6,5"-Farbbildschirm), Audioanlage mit CD-Laufwerk, wahlweise zur Nutzung von Navigations-, Audio- oder MP3-CD, GSM-Telefon mit Freisprechfunktion und Sprachsteuerung ¹⁾	58X + 533	€ 1.890,76	€ 2.250,-
Räder und Reifen			
Notrad inkl. Wagenheber	803	€ 88,24	€ 105,-
Vollwertiges Ersatzrad in Fahrbereifung	982	€ 277,31	€ 330,-

Quelle: www.auto-preisliste.de

Sonderausstattung

Alfa 159 ti/Alfa 159 Sportwagon ti

2.2 JTS 16V	3.2 JTS V6 24V Q4	1.9 JTDM 16V	2.4 JTDM 20V
o/o	o/o	o/o	o/o
o/o	o/o	o/o	o/o
o/o	o/o	o/o	o/o
o/o	o/o	o/o	o/o
o/o	o/o	o/o	o/o

Komfortausstattung



Sportpedale und Fußstütze aus Aluminium



Einstiegsleiste mit Edelstahleinsatz und ti-Logo



Ziffernblätter in Sportdesign



Sportlenkrad aus schwarzem Leder „Pieno Fiore“ mit roten Nähten sowie Multifunktions-tasten für Radio- und Telefonbedienug am Lenkrad



Sitzbezüge in schwarzem Exklusiv-Leder mit Alfa Romeo-Logo in Rot



Leichtmetallräder „ti“, 8Jx19", mit Bereifung 235/40, **Brembo-Bremsanlage** mit 4-Kolben-Monoblock-Festsattel vorn, rot lackiert



Seitenschweller



Außenspiegel in Aluminiumdesign

Technische Eigenschaften

Alfa 159 ti

	2.2 JTS 16V/ 2.2 JTS 16V Selespeed	3.2 JTS V6 24V Q4/ 3.2 JTS V6 24V Q4 Q-Tronic	1.9 JTDM 16V/ 1.9 JTDM 16V Q-Tronic	2.4 JTDM 20V/ 2.4 JTDM 20V Q4	2.4 JTDM 20V Q-Tronic
Motor					
Zylinderanzahl, Anordnung	4 in Reihe	6 in 60°-V-Stellung	4 in Reihe	5 in Reihe	5 in Reihe
Bohrung x Hub (mm)	86 x 94,6	85,6 x 89	82 x 90,4	82 x 90,4	82 x 90,4
Hubraum (cm ³)	2.198	3.195	1.910	2.387	2.387
Max. Leistung kW (PS)	136 (185)	191 (260)	110 (150)	154 (210)	147 (200)
Drehzahl bei max. Leistung (U/Min.)	6.500	6.300	4.000	4.000	4.000
Max. Drehmoment EG (Nm)	230	322	320	400	400
Drehzahl bei max. Drehmoment (U/Min.)	4.500	4.500	2.000	1.500	2.000
Ventilsteuerung	2 oben liegende Nockenwellen, 16V, Twin Phaser	4 oben liegende Nockenwellen, 24V, Twin Phaser	2 oben liegende Nockenwellen, 16V	2 oben liegende Nockenwellen, 20V	2 oben liegende Nockenwellen, 20V
Aufladung	–	–	Abgasturbolader mit variabler Turbinengeometrie	Abgasturbolader mit variabler Turbinengeometrie	Abgasturbolader mit variabler Turbinengeometrie
Kraftstoffaufbereitung	Direkteinspritzung (JTS)	Direkteinspritzung (JTS)	Multijet-Direkteinspritzung (Typ Common-Rail)	Multijet-Direkteinspritzung (Typ Common-Rail)	Multijet-Direkteinspritzung (Typ Common-Rail)
Batterieleistung (Ah)	60	70	60	70	70
Lichtmaschine (A)	120	150	120	150	150
Kraftübertragung					
Antrieb	auf die Vorderräder	Allradantrieb	auf die Vorderräder	auf die Vorderräder/ Allradantrieb	auf die Vorderräder
Kupplung	Einscheiben-Trockenkupplung mit hydraulischer Betätigung	Einscheiben-Trockenkupplung mit hydraulischer Betätigung (nur Schaltversion)	Einscheiben-Trockenkupplung mit hydraulischer Betätigung (nur Schaltversion)	Einscheiben-Trockenkupplung mit hydraulischer Betätigung	–
Getriebe	6-Gang-Schaltgetriebe/ automatisiertes 6-Gang-Schaltgetriebe	6-Gang-Schaltgetriebe/ 6-Stufen-Automatikgetriebe	6-Gang-Schaltgetriebe/ 6-Stufen-Automatikgetriebe	6-Gang-Schaltgetriebe	6-Stufen-Automatikgetriebe
Übersetzungsverhältnisse: 1. Gang	3,818 : 1	3,917 : 1/4,148 : 1	3,818 : 1/4,148 : 1	3,917 : 1	4,148 : 1
2. Gang	2,353 : 1	2,040 : 1/2,370 : 1	2,158 : 1/2,370 : 1	2,040 : 1	2,370 : 1
3. Gang	1,571 : 1	1,365 : 1/1,556 : 1	1,302 : 1/1,556 : 1	1,321 : 1	1,556 : 1
4. Gang	1,146 : 1	1,048 : 1/1,155 : 1	0,959 : 1/1,155 : 1	0,954 : 1	1,155 : 1
5. Gang	0,943 : 1	0,846 : 1/0,859 : 1	0,744 : 1/0,859 : 1	0,755 : 1	0,859 : 1
6. Gang	0,861 : 1	0,740 : 1/0,686 : 1	0,614 : 1/0,686 : 1	0,623 : 1	0,686 : 1
RG	3,545 : 1	3,749 : 1/3,394 : 1	3,545 : 1/3,394 : 1	3,750 : 1	3,394 : 1

Technische Eigenschaften

Alfa 159 ti

	2.2 JTS 16V/ 2.2 JTS 16V Selespeed	3.2 JTS V6 24V Q4/ 3.2 JTS V6 24V Q4 Q-Tronic	1.9 JTDM 16V/ 1.9 JTDM 16V Q-Tronic	2.4 JTDM 20V/ 2.4 JTDM 20V Q4	2.4 JTDM 20V Q-Tronic
Fahrwerk					
Vorderradaufhängung	Vierlenker	Vierlenker	Vierlenker	Vierlenker	Vierlenker
Hinterradaufhängung	Multilink	Multilink	Multilink	Multilink	Multilink
Bereifung	Leichtmetallräder, 8J x 19", mit Bereifung 235/40	Leichtmetallräder, 8J x 19", mit Bereifung 235/40	Leichtmetallräder, 8J x 19", mit Bereifung 235/40	Leichtmetallräder, 8J x 19", mit Bereifung 235/40	Leichtmetallräder, 8J x 19", mit Bereifung 235/40
Lenkung	Servolenkung	Servolenkung	Servolenkung	Servolenkung	Servolenkung
Wendekreisdurchmesser (m)	11,1	11,1	11,1	11,1	11,1
Bremsanlage					
Vorn: Scheibenbremsen Ø (mm)	330 x 28, innenbelüftet	330 x 28, innenbelüftet	330 x 28, innenbelüftet	330 x 28, innenbelüftet	330 x 28 innenbelüftet
Hinten: Scheibenbremsen Ø (mm)	292 x 22, innenbelüftet	292 x 22, innenbelüftet	292 x 22, innenbelüftet	292 x 22, innenbelüftet	292 x 22, innenbelüftet
Handbremse	auf die Hinterräder	auf die Hinterräder	auf die Hinterräder	auf die Hinterräder	auf die Hinterräder
Gewichte/Abmessungen					
Leergewicht (kg) ¹⁾	1.565	1.755/1.775	1.610/1.615	1.705/1.765	1.725
Zulässiges Gesamtgewicht (kg)	2.010	2.200/2.220	2.055/2.060	2.150/2.210	2.170
Zuladung (kg) ²⁾	445	445	445	445	445
Zulässige Achslast vorn/hinten (kg)	1.200 / 1.100	1.300 / 1.100	1.200 / 1.100	1.300 / 1.100	1.300 / 1.100
Dachlast (kg) ³⁾	80	80	80	80	80

¹⁾ Im angegebenen Wert sind 75 kg für den Fahrer berücksichtigt. Das Leergewicht gilt für Fahrzeuge in serienmäßiger Ausstattung. Sonderausstattungen erhöhen diesen Wert.

²⁾ Bei Sonderausstattungen erhöht sich das Leergewicht, folglich verringert sich die Zuladung im Rahmen der max. zulässigen Lasten.

³⁾ Dachreling (Zubehör Alfa Romeo), maximale Last 50 kg.

Technische Eigenschaften

Alfa 159 ti

	2.2 JTS 16V/ 2.2 JTS 16V Selespeed	3.2 JTS V6 24V Q4/ 3.2 JTS V6 24V Q4 Q-Tronic	1.9 JTDM 16V/ 1.9 JTDM 16V Q-Tronic	2.4 JTDM 20V/ 2.4 JTDM 20V Q4	2.4 JTDM 20V Q-Tronic
Gewichte/Abmessungen					
Zulässige gebremste Anhängelast bis max. 12 % Steigung (kg) ¹⁾	1.500	1.700	1.500	1.500	1.500
Zulässige Stützlast (kg)	60	60	60	60	60
Kofferraumvolumen (dm ³)	405	405	405	405	405
Kraftstofftankinhalt, l (Reserve, l)	70 (10)	69 (10)	70 (10)	70 (10)	70 (10)
Länge/Breite (mm)	4.660/1.828	4.660/1.828	4.660/1.828	4.660/1.830	4.660/1.830
Höhe (mm)	1.417–1.422	1.417–1.422	1.417–1.422	1.417–1.422	1.417–1.422
Radstand (mm)	2.700	2.700	2.700	2.700	2.700
Spurweite vorn/hinten, unbeladen (mm)	1.579/1.593, 1.559/1.575	1.579/1.593, 1.559/1.575	1.579/1.593, 1.559/1.575	1.579/1.593, 1.559/1.575	1.579/1.593, 1.559/1.575
Fahrleistungen					
Höchstgeschwindigkeit (km/h)	222	240	210/207	230/226	224
Beschleunigung 0–100 km/h (Sek.)	8,8	7,0/7,2	9,4/9,6	8,2/8,4	8,4
Kraftstoffverbrauch²⁾					
Außerorts (l/100 km)	7,3/7,1	8,4/8,6	4,8/5,5	5,4/6,0	5,9
Innerorts (l/100 km)	13,0/12,8	16,9/18,4	8,1/9,9	9,2/10,0	11,6
Kombiniert (l/100 km)	9,4/9,2	11,5/12,2	6,0/7,1	6,8/7,5	8,0
Kraftstoffart	Super Bleifrei/95 ROZ	Super Bleifrei/95 ROZ	Diesel	Diesel	Diesel
Kraftstoffspezifikation	EN 228	EN 228	EN 590	EN 590	EN 590
CO ₂ -Emission (g/km) kombiniert	221/217	273/289	159/187	179/197	210
Schadstoffklasse	EURO4	EURO4	EURO4	EURO4	EURO4
Wartungsfreier Diesel-Partikelfilter (DPF)	–	–	serienmäßig	serienmäßig	serienmäßig

¹⁾ Das tatsächliche Gewicht des Anhängers darf die max. zulässige Anhängelast und max. zulässige Stützlast nicht übersteigen.

²⁾ Nach RL 80/1268/EWG.

Alle Motoren erfüllen die EURO4-Norm; als Basis für die Verbrauchsermittlung gilt der EG-Fahrzyklus. Dieser setzt sich aus ca. 1/3 Stadtfahrt und 2/3 Überlandfahrt (gemessen an der Wegstrecke) zusammen. Zusätzlich zum Verbrauch wird die CO₂-Emission gemessen.

Technische Eigenschaften

Alfa 159 Sportwagon ti

	2.2 JTS 16V/ 2.2 JTS 16V Selespeed	3.2 JTS V6 24V Q4/ 3.2 JTS V6 24V Q4 Q-Tronic	1.9 JTDM 16V/ 1.9 JTDM 16V Q-Tronic	2.4 JTDM 20V/ 2.4 JTDM 20V Q4	2.4 JTDM 20V Q-Tronic
Motor					
Zylinderanzahl, Anordnung	4 in Reihe	6 in 60°-V-Stellung	4 in Reihe	5 in Reihe	5 in Reihe
Bohrung x Hub (mm)	86 x 94,6	85,6 x 89	82 x 90,4	82 x 90,4	82 x 90,4
Hubraum (cm ³)	2.198	3.195	1.910	2.387	2.387
Max. Leistung kW (PS)	136 (185)	191 (260)	110 (150)	154 (210)	147 (200)
Drehzahl bei max. Leistung (U/Min.)	6.500	6.300	4.000	4.000	4.000
Max. Drehmoment EG (Nm)	230	322	320	400	400
Drehzahl bei max. Drehmoment (U/Min.)	4.500	4.500	2.000	1.500	2.000
Ventilsteuerung	2 oben liegende Nockenwellen, 16V, Twin Phaser	4 oben liegende Nockenwellen, 24V, Twin Phaser	2 oben liegende Nockenwellen, 16V	2 oben liegende Nockenwellen, 20V	2 oben liegende Nockenwellen, 20V
Aufladung	–	–	Abgasturbolader mit variabler Turbinengeometrie	Abgasturbolader mit variabler Turbinengeometrie	Abgasturbolader mit variabler Turbinengeometrie
Kraftstoffaufbereitung	Direkteinspritzung (JTS)	Direkteinspritzung (JTS)	Multijet-Direkteinspritzung (Typ Common-Rail)	Multijet-Direkteinspritzung (Typ Common-Rail)	Multijet-Direkteinspritzung (Typ Common-Rail)
Batterieleistung (Ah)	60	70	60	70	70
Lichtmaschine (A)	120	150	120	150	150
Kraftübertragung					
Antrieb	auf die Vorderräder	Allradantrieb	auf die Vorderräder	auf die Vorderräder/ Allradantrieb	auf die Vorderräder
Kupplung	Einscheiben-Trockenkupplung mit hydraulischer Betätigung	Einscheiben-Trockenkupplung mit hydraulischer Betätigung (nur Schaltversion)	Einscheiben-Trockenkupplung mit hydraulischer Betätigung (nur Schaltversion)	Einscheiben-Trockenkupplung mit hydraulischer Betätigung	–
Getriebe	6-Gang-Schaltgetriebe/automatisiertes 6-Gang-Schaltgetriebe	6-Gang-Schaltgetriebe/6-Stufen-Automatikgetriebe	6-Gang-Schaltgetriebe/6-Stufen-Automatikgetriebe	6-Gang-Schaltgetriebe	6-Stufen-Automatikgetriebe
Übersetzungsverhältnisse: 1. Gang	3,818 : 1	3,917 : 1/4,148 : 1	3,818 : 1/4,148 : 1	3,917 : 1	4,148 : 1
2. Gang	2,353 : 1	2,040 : 1/2,370 : 1	2,158 : 1/2,370 : 1	2,040 : 1	2,370 : 1
3. Gang	1,571 : 1	1,365 : 1/1,556 : 1	1,302 : 1/1,556 : 1	1,321 : 1	1,556 : 1
4. Gang	1,146 : 1	1,048 : 1/1,155 : 1	0,959 : 1/1,155 : 1	0,954 : 1	1,155 : 1
5. Gang	0,943 : 1	0,846 : 1/0,859 : 1	0,744 : 1/0,859 : 1	0,755 : 1	0,859 : 1
6. Gang	0,861 : 1	0,740 : 1/0,686 : 1	0,614 : 1/0,686 : 1	0,623 : 1	0,686 : 1
RG	3,545 : 1	3,749 : 1/3,394 : 1	3,545 : 1/3,394 : 1	3,750 : 1	3,394 : 1

Technische Eigenschaften

Alfa 159 Sportwagon ti

	2.2 JTS 16V/ 2.2 JTS 16V Selespeed	3.2 JTS V6 24V Q4/ 3.2 JTS V6 24V Q4 Q-Tronic	1.9 JTDM 16V/ 1.9 JTDM 16V Q-Tronic	2.4 JTDM 20V/ 2.4 JTDM 20V Q4	2.4 JTDM 20V Q-Tronic
Fahrwerk					
Vorderradaufhängung	Vierlenker	Vierlenker	Vierlenker	Vierlenker	Vierlenker
Hinterradaufhängung	Multilink	Multilink	Multilink	Multilink	Multilink
Bereifung	Leichtmetallräder, 8J x 19", mit Bereifung 235/40	Leichtmetallräder, 8J x 19", mit Bereifung 235/40	Leichtmetallräder, 8J x 19", mit Bereifung 235/40	Leichtmetallräder, 8J x 19", mit Bereifung 235/40	Leichtmetallräder, 8J x 19", mit Bereifung 235/40
Lenkung	Servolenkung	Servolenkung	Servolenkung	Servolenkung	Servolenkung
Wendekreisdurchmesser (m)	11,1	11,1	11,1	11,1	11,1
Bremsanlage					
Vorn: Scheibenbremsen Ø (mm)	330 x 28, innenbelüftet	330 x 28, innenbelüftet	330 x 28, innenbelüftet	330 x 28, innenbelüftet	330 x 28 innenbelüftet
Hinten: Scheibenbremsen Ø (mm)	292 x 22, innenbelüftet	292 x 22, innenbelüftet	292 x 22, innenbelüftet	292 x 22, innenbelüftet	292 x 22 innenbelüftet
Handbremse	auf die Hinterräder	auf die Hinterräder	auf die Hinterräder	auf die Hinterräder	auf die Hinterräder
Gewichte/Abmessungen					
Leergewicht (kg) ¹⁾	1.615	1.805/1.825	1.660/1.665	1.755/1.815	1.775
Zulässiges Gesamtgewicht (kg)	2.060	2.250/2.270	2.105/2.110	2.200/2.260	2.220
Zuladung (kg) ²⁾	445	445	445	445	445
Zulässige Achslast vorn/hinten (kg)	1.200/1.100	1.300/1.100	1.200/1.100	1.300/1.100	1.300/1.100
Dachlast (kg) ³⁾	80	80	80	80	80

¹⁾ Im angegebenen Wert sind 75 kg für den Fahrer berücksichtigt. Das Leergewicht gilt für Fahrzeuge in serienmäßiger Ausstattung. Sonderausstattungen erhöhen diesen Wert.

²⁾ Bei Sonderausstattungen erhöht sich das Leergewicht, folglich verringert sich die Zuladung im Rahmen der max. zulässigen Lasten.

³⁾ Dachreling (Zubehör Alfa Romeo), maximale Last 50 kg.

Technische Eigenschaften

Alfa 159 Sportwagon ti

	2.2 JTS 16V/ 2.2 JTS 16V Selespeed	3.2 JTS V6 24V Q4/ 3.2 JTS V6 24V Q4 Q-Tronic	1.9 JTDM 16V/ 1.9 JTDM 16V Q-Tronic	2.4 JTDM 20V/ 2.4 JTDM 20V Q4	2.4 JTDM 20V Q-Tronic
Gewichte/Abmessungen					
Zulässige gebremste Anhängelast bis max. 12 % Steigung (kg) ⁴⁾	1.500	1.800	1.500	1.500	1.500
Zulässige Stützlast (kg)	60	70	60	60	60
Kofferraumvolumen (dm ³)	445–1.235	445–1.235	445–1.235	445–1.235	445–1.235
Kraftstofftankinhalt, l (Reserve, l)	70 (10)	69 (10)	70 (10)	70 (10)	70 (10)
Länge/Breite (mm)	4.660/1.828	4.660/1.828	4.660/1.828	4.660/1.830	4.660/1.830
Höhe (mm) (mit Dachreling)	1.417–1.422 (1.447–1.452)	1.417–1.422 (1.447–1.452)	1.417–1.422 (1.447–1.452)	1.417–1.422 (1.447–1.452)	1.417–1.422 (1.447–1.452)
Radstand (mm)	2.700	2.700	2.700	2.700	2.700
Spurweite vorn/hinten, unbeladen (mm)	1.579/1.593, 1.559/1.575	1.579/1.593, 1.559/1.575	1.579/1.593, 1.559/1.575	1.579/1.593, 1.559/1.575	1.579/1.593, 1.559/1.575
Fahrleistungen					
Höchstgeschwindigkeit (km/h)	220	237	208/205	228/224	222
Beschleunigung 0–100 km/h (Sek.)	9,0	7,2/7,4	9,6/9,8	8,4/8,6	8,6
Kraftstoffverbrauch⁵⁾					
Außerorts (l/100 km)	7,3/7,1	8,4/8,6	4,8/5,6	5,6/6,0	6,0
Innerorts (l/100 km)	13,2/13,0	17,0/18,6	8,3/10,1	9,4/10,2	11,8
Kombiniert (l/100 km)	9,5/9,3	11,6/12,3	6,1/7,2	7,0/7,6	8,1
Kraftstoffart	Super Bleifrei/95 ROZ	Super Bleifrei/95 ROZ	Diesel	Diesel	Diesel
Kraftstoffspezifikation	EN 228	EN 228	EN 590	EN 590	EN 590
CO ₂ -Emission (g/km) kombiniert	224/219	275/291	162/190	185/199	215
Schadstoffklasse	EURO4	EURO4	EURO4	EURO4	EURO4
Wartungsfreier Diesel-Partikelfilter (DPF)	–	–	serienmäßig	serienmäßig	serienmäßig

⁴⁾ Das tatsächliche Gewicht des Anhängers darf die max. zulässige Anhängelast und max. zulässige Stützlast nicht übersteigen.

⁵⁾ Nach RL 80/1268/EWG.

Alle Motoren erfüllen die EURO4-Norm; als Basis für die Verbrauchsermittlung gilt der EG-Fahrzyklus. Dieser setzt sich aus ca. 1/3 Stadtfahrt und 2/3 Überlandfahrt (gemessen an der Wegstrecke) zusammen. Zusätzlich zum Verbrauch wird die CO₂-Emission gemessen.

Garantien

Garantien

Unabhängig von gesetzlichen Sachmangelhaftungsansprüchen bietet Ihnen Alfa Romeo über das Händlernetz folgende Garantien:

Zu jedem Alfa Romeo gehören die 24-monatige Alfa Romeo-Mängelbeseitigungsgarantie ohne km-Begrenzung, 8 Jahre Garantie gegen Durchrostungsschäden von innen nach außen, 3 Jahre Lackgarantie und die europaweite Mobilitätsgarantie in den ersten beiden Zulassungsjahren.

Mit der Alfa Romeo-Neuwagen-Mobilitätsgarantie können Sie sich auch im Notfall auf uns verlassen. Falls Sie wider Erwarten aufgrund einer technischen Störung Ihres Fahrzeugs an der Weiterfahrt gehindert werden, sorgt unser Mobilitätspartner dafür, dass Sie unsere umfangreichen Mobilitätsleistungen erhalten und Ihre Reise möglichst schnell fortsetzen können. Und das an 365 Tagen im Jahr – 24 Stunden täglich.

Inhalt und Umfang der Garantieleistungen sind im Einzelnen den Garantiebestimmungen zu entnehmen, die aus dem zum Fahrzeugheft gehörenden Serviceheft hervorgehen.

Optionale Service- und Garantieleistungen

Zusätzliche Sicherheit durch Langzeit-Garantie:

Mit den EXTENSION-Neuwagen-Anschlussgarantien erhalten Sie auf Wunsch ein umfassendes Garantiepaket, das Sie vor teuren Überraschungen im Schadensfall schützt und eine Werterhöhung Ihres Fahrzeugs darstellt. Sie bestimmen die Laufzeit. Die EXTENSION-Produkte bieten Ihnen nach Ablauf der Fahrzeuggarantie umfangreichen Garantieschutz für 12 bzw. 24 Monate. Dies gilt bis zu einer Laufleistung von 150.000 km. Sie können die Neuwagen-Anschlussgarantien direkt beim Fahrzeugkauf abschließen oder bis zum Ende des 22. Monats nach Erstzulassung – bis zu 50.000 km.



Durch **EXTENSION** sind die wichtigsten Baugruppen und Bauteile wie z. B. nahezu die gesamte Technik vom Motor über Getriebe und Elektronik bis zu den Bremsen gegen Defekte, die zu einer Panne führen können, abgesichert. EXTENSION beinhaltet überdies eine Mobilitätsgarantie, die europaweit für umfassende Hilfe bei einer pannenbedingten Reparatur sorgt.



EXTENSION Basic bietet Ihnen den kompletten Garantieuumfang von EXTENSION, je nach Ihrer Wahl mit oder ohne Mobilitätsgarantie. Ihre Selbstbeteiligung pro Schadensfall beträgt 250,- €.



EXTENSION Comfort bietet den kompletten Leistungsumfang von EXTENSION inklusive der Mobilitätsgarantie. Darüber hinaus profitieren Sie von einer Reparaturkostenversicherung für die Komfortelektronik. So sind z. B. Wegfahrsperre, elektrische Fensterheber u. v. m. im Garantiefall gedeckt.



Mit dem Premiumservicepaket profitieren Sie von einer hohen Planungssicherheit und Wirtschaftlichkeit. Denn **EXTENSION Top** übernimmt die Kosten der turnusmäßigen Wartungs- und Inspektionsarbeiten Ihres Fahrzeugs, deckt die Reparaturkosten inklusive der Verschleißteile ab und schließt selbst erforderliches Material wie Ölfilter, Zündkerzen und Luftfilter ein. Das Servicepaket kann innerhalb der ersten 12 Monate nach Erstzulassung bei einer max. Laufleistung von 10.000 km abgeschlossen werden. Die Laufzeit ist zwischen 12 und 60 Monaten bzw. einer Laufleistung von 30.000 km bis 190.000 km frei wählbar.

Inhalt und Umfang der optionalen Garantieleistungen sind im Einzelnen den jeweiligen Garantiebestimmungen zu EXTENSION, EXTENSION Basic, EXTENSION Comfort und EXTENSION Top zu entnehmen. Ihr Alfa Romeo-Händler informiert Sie gerne über die Einzelheiten und unterbreitet Ihnen ein individuelles Angebot.

Paketinhalte/Anmerkungen

Karosserielackierung Alfa Rot:

Die Steueroption für die Karosserielackierung in Alfa Rot ist 5B2.

Blue&Me™:

Bluetooth® -Funk-Freisprecheinrichtung mit USB-Anschluss im Handschuhfach (siehe auch Anmerkungen unten zu Kompatibilität mit Handymodellen)

Blue&Me™ Nav:

Bluetooth® -Funk-Freisprecheinrichtung mit USB-Anschluss im Handschuhfach plus Navigation (inkl. Deutschlandkarte) mit Piktogrammen und Sprachausgabe (siehe auch Anmerkungen unten zu Kompatibilität mit Handymodellen)

Anmerkungen:

Opt. 58X GSM-Telefon im Navigationssystem: Dualband (900/1800 MHz), Betrieb für D-Netz und E-Netz möglich.

Opt. 4J3+4FV Blue&Me™/Opt. 55Y+4FV+4SG Blue&Me™ Nav:

Kompatibel mit den Handymodellen Motorola A830/E398/E1000/K1/MPx220/SLVRL6/SLVR16/RAZR V3/V525/V535/V545/V600/V635, Nokia 3230/3650/6131/6151/6230/6280/6310i/6600/6620/6630/6680/6820/7600/7610/8800/8910/9500/E50/N70/N71/N73/N91/N-Gage, Samsung SGH-600/SGH-820/SGH-830/SGH-570/SGH-E770/SGH-i300/SGH-i750/SGH-X820/SGH-Z230/SGH-Z500/SGH-Z510, Siemens sL75, Sony Ericsson K550i/K700/K750/K810/P910/t68i/t610/t630/t637/v800/w300i/w610i/w850/w880/z600/z1010, SPV Qtek 8010/Qtek 8300/Qtek 9100/Qtek S200/Qtek HTC P3300, LG U880/U8550, Hewlett Packard iPAQ h63xx/iPAQ hw6515.

Weitere Handykompatibilitäten auf Anfrage.

Über die Kombinationsmöglichkeiten/Einschränkungen informiert Sie gerne Ihr Alfa Romeo-Händler.

Kombinationsmöglichkeiten

Ausschließende Optionen:

210 nicht in Verbindung mit 5B2
341 nicht in Verbindung mit 58J
357 nicht in Verbindung mit 375 (Alfa 159 Sportwagon ti)
375 nicht in Verbindung mit 357 (Alfa 159 Sportwagon ti)
4J3 nicht in Verbindung mit 55Y, 58X
508 nicht in Verbindung mit 52B
5B2 nicht in Verbindung mit 210
52B nicht in Verbindung mit 508
55Y nicht in Verbindung mit 4J3, 58X
58X nicht in Verbindung mit 4J3, 55Y, 717
717 nicht in Verbindung mit 58X

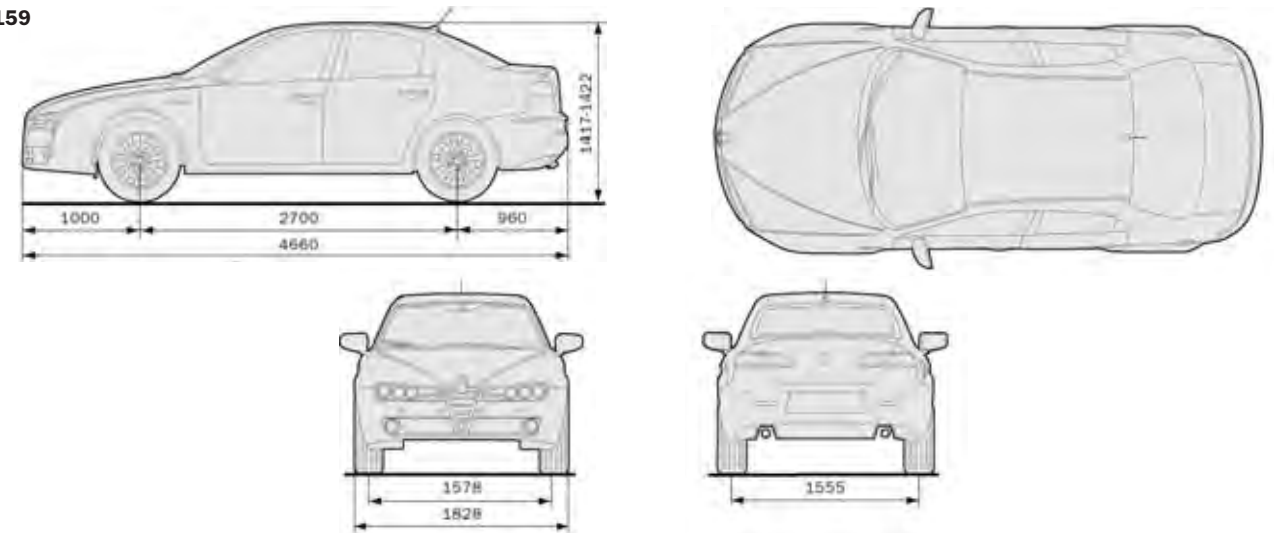
Gebundene Optionen:

230 nur in Verbindung mit 102
4J3 nur in Verbindung mit 4FV
55Y nur in Verbindung mit 4FV+4SG
58J nur in Verbindung mit 788
58X nur in Verbindung mit 533
788 nur in Verbindung mit 58J

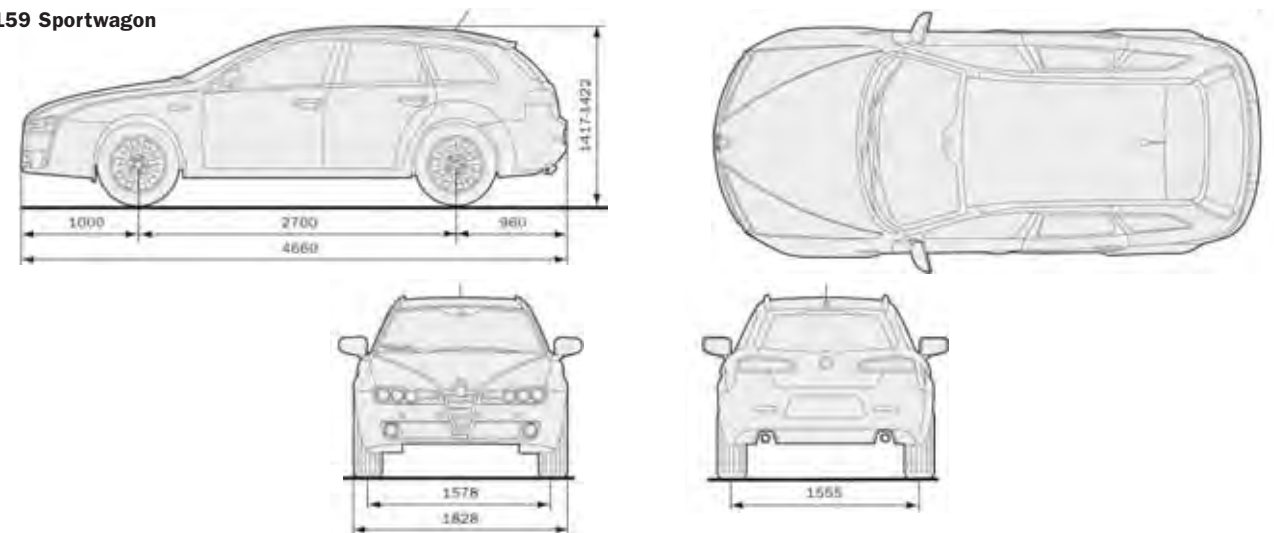
Archiv: www.auto-preisliste.de

Fahrzeugabmessungen

Alfa 159



Alfa 159 Sportwagon



Farbkombinationen

Sitzbezüge	Exklusiv-Leder	
Sitzverstellung	manuell	elektrisch
Farbcode	529	508
Farbe Sitzbezüge	Nero	Nero
Farbe Interieur	Nero	Nero
Farbe Mittelkonsole Aluminium	Dunkelgrau	Dunkelgrau
UNI-LACKIERUNG		
601 Nero	•	•
SPEZIAL-UNI-LACKIERUNG		
289 Rosso Alfa	•	•
METALLICLACKIERUNGEN		
565 Argento Alfa	•	•
651 Grigio Stromboli	•	•
876 Nero Carbonio	•	•



Ihr Alfa Romeo-Händler: