

# Preisliste. Alfa 159/Alfa 159 Sportwagon.



[www.euroncap.com](http://www.euroncap.com)



(C) auto-preisliste.de: Dateinutzung ist nur zum privaten Gebrauch gestattet – weitere Veröffentlichung, Übermittlung, Reproduktion oder andere Nutzung dieser Datei ist untersagt bzw. bedarf unserer schriftlichen Zustimmung.  
Bestnote von 5 Sternen beim Erwachsenen-Insassenschutz in der EURO-NCAP-Sicherheitswertung.

Impression	Progression Komfortversion
Auszug der serienmäßigen Ausstattungsdetails (Gesamtübersicht folgt ab Seite 6)	Serienmäßige Ausstattungsdetails, aufbauend auf der Impression-Version
<ul style="list-style-type: none"> <li>+ 7 Airbags</li> <li>+ Aktive Kopfstützen vorn, höhenverstellbar</li> <li>+ Audioanlage mit CD, 8 Lautsprechern und Antenne</li> <li>+ Außenspiegel elektrisch verstell- und beheizbar</li> <li>+ Klimaanlage, manuell, mit Pollenfilter</li> <li>+ Mittelarmlehne vorn mit Ablagefach</li> <li>+ Vehicle Dynamic Control mit Hill-Holder und Bremsassistent VDC (dynamische Fahrstabilitätskontrolle)</li> </ul>	<ul style="list-style-type: none"> <li>+ Ausstiegsleuchten vorn in den Türen</li> <li>+ Beifahrerairbag abschaltbar</li> <li>+ Bordinstrumentierung mit Multifunktionsdisplay und Trip-Computer</li> <li>+ Fahrer- und Beifahrersitz mit manueller Lordosenverstellung</li> <li>+ Fahrer- und Beifahrersitz mit manueller Sitzflächenverstellung</li> <li>+ Fensterheber hinten elektrisch</li> <li>+ Leder-Lenkrad, Leder-Schaltknopf</li> <li>+ Leichtmetallräder, 7J x 16", mit Bereifung 215/55</li> <li>+ Mittelarmlehne hinten mit Skidurchreiche</li> <li>+ Nebelscheinwerfer</li> <li>+ Taschen an den Rückseiten der Vordersitze</li> </ul>
	<b>Zusätzlich für die Progression-Versionen 3.2 JTS V6 24V Q4, 2.4 JTDM 20V und 2.4 JTDM 20V Q4</b>
	+ Leichtmetallräder „Sport I“, 7,5J x 17", mit Bereifung 225/50
<b>Distinctive Luxusversion</b>	
Serienmäßige Ausstattungsdetails, aufbauend auf der Progression-Version	
<ul style="list-style-type: none"> <li>+ Cruise Control (Fahrgeschwindigkeitsregelung)</li> <li>+ Dual-Zonen-Klimaautomatik, getrennt regelbar</li> <li>+ Einstiegsleisten mit Edelstahlinsatz</li> <li>+ Geruchs-, Beschlag- und Regensensor</li> <li>+ Innenspiegel automatisch abblendend</li> <li>+ Interieur in Aluminium</li> <li>+ Leichtmetallräder, 7,5J x 17", mit Bereifung 225/50</li> <li>+ Lichtsensor (automatische Fahrlichtsteuerung)</li> <li>+ Mittelarmlehne vorn mit Doppelablagefach (klimatisiert)</li> <li>+ Multifunktionstasten für Radio- und Telefonbedienung am Lenkrad</li> <li>+ Sitzbezüge in Alfatex®</li> </ul>	
<b>Zusätzlich für die Distinctive-Versionen 3.2 JTS V6 24V Q4, 2.4 JTDM 20V und 2.4 JTDM 20V Q4</b>	
<ul style="list-style-type: none"> <li>+ Sitzbezüge in Exklusiv-Leder</li> <li>+ Sitzheizung vorn, 3-stufig</li> </ul>	

Die in diesem Prospekt enthaltenen Beschreibungen und Abbildungen, Angaben über Lieferumfang, Ausstattung, Farbton, Aussehen, Leistungen, Maße, Gewicht, Kraftstoffverbrauch und Betriebskosten der Fahrzeuge entsprechen dem Zeitpunkt der Drucklegung: 07/2007. Die konkrete Ausstattung des Fahrzeugs ist beim Händler unter Bezugnahme auf die jeweils aktuelle Preisliste zu erfragen. Alle angegebenen Preise sind unverbindliche Preisempfehlungen ab Werk. Änderungen sind vorbehalten.

Stand: Juli 2007

Benzin-Versionen	Code	Preise exkl. MwSt.	Preise inkl. 19% MwSt.	
<b>Alfa 159 1.8 MPI 16V</b> mit 5-Gang-Schaltgetriebe 103 kW (140 PS)	Impression	140.211.0	€ 20.630,25	€ 24.550,-
	Progression	140.311.0	€ 21.932,77	€ 26.100,-
	Distinctive	140.411.0	€ 23.487,39	€ 27.950,-
<b>Alfa 159 1.9 JTS 16V</b> mit 6-Gang-Schaltgetriebe 118 kW (160 PS)	Impression	140.212.0	€ 21.722,69	€ 25.850,-
	Progression	140.312.0	€ 23.025,21	€ 27.400,-
	Distinctive	140.412.0	€ 24.579,83	€ 29.250,-
<b>Alfa 159 2.2 JTS 16V</b> mit 6-Gang-Schaltgetriebe 136 kW (185 PS)	Progression	140.315.0	€ 24.243,70	€ 28.850,-
	Distinctive	140.415.0	€ 25.798,32	€ 30.700,-
<b>Alfa 159 2.2 JTS 16V Selespeed</b> mit automatisiertem 6-Gang-Schaltgetriebe 136 kW (185 PS)	Progression	140.342.0	€ 25.210,08	€ 30.000,-
	Distinctive	140.442.0	€ 26.764,71	€ 31.850,-
<b>Alfa 159 3.2 JTS V6 24V Q4</b> mit 6-Gang-Schaltgetriebe 191 kW (260 PS)	Progression	140.329.0	€ 30.084,03	€ 35.800,-
	Distinctive	140.429.0	€ 32.647,06	€ 38.850,-
<b>Alfa 159 3.2 JTS V6 24V Q4</b> mit Q-Tronic-6-Stufen-Automatikgetriebe 191 kW (260 PS)	Progression	140.339.0	€ 31.806,72	€ 37.850,-
	Distinctive	140.439.0	€ 34.369,75	€ 40.900,-

**Diesel-Versionen (serienmäßig mit einem wartungsfreien Diesel-Partikelfilter (DPF))**

<b>Alfa 159 1.9 JTDM 8V</b> mit 6-Gang-Schaltgetriebe 88 kW (120 PS)	Progression	140.363.0	€ 22.352,94	€ 26.600,-
	Distinctive	140.463.0	€ 23.907,56	€ 28.450,-
<b>Alfa 159 1.9 JTDM 16V</b> mit 6-Gang-Schaltgetriebe 110 kW (150 PS)	Impression	140.264.0	€ 22.773,11	€ 27.100,-
	Progression	140.364.0	€ 24.075,63	€ 28.650,-
	Distinctive	140.464.0	€ 25.630,25	€ 30.500,-
<b>Alfa 159 1.9 JTDM 16V</b> mit Q-Tronic-6-Stufen-Automatikgetriebe 110 kW (150 PS)	Progression	140.394.0	€ 25.798,32	€ 30.700,-
	Distinctive	140.494.0	€ 27.352,94	€ 32.550,-
<b>Alfa 159 2.4 JTDM 20V</b> mit 6-Gang-Schaltgetriebe 154 kW (210 PS)	Progression	140.367.0	€ 27.521,01	€ 32.750,-
	Distinctive	140.467.0	€ 30.084,03	€ 35.800,-
<b>Alfa 159 2.4 JTDM 20V Q4</b> mit 6-Gang-Schaltgetriebe 154 kW (210 PS)	Progression	140.376.0	€ 29.411,76	€ 35.000,-
	Distinctive	140.476.0	€ 31.974,79	€ 38.050,-
<b>Alfa 159 2.4 JTDM 20V</b> mit Q-Tronic-6-Stufen-Automatikgetriebe 147 kW (200 PS)	Progression	140.396.0	€ 29.243,70	€ 34.800,-
	Distinctive	140.496.0	€ 31.806,72	€ 37.850,-

**Die serienmäßigen Ausstattungsdetails der Q-Tronic-6-Stufen-Automatik- und Selespeed-Versionen entsprechen denen der Schaltversionen.**

Impression	Progression Komfortversion
Auszug der serienmäßigen Ausstattungsdetails (Gesamtübersicht folgt ab Seite 6)	Serienmäßige Ausstattungsdetails, aufbauend auf der Impression-Version
<ul style="list-style-type: none"> <li>+ 2 Ablagefächer mit Klappe im Kofferraum</li> <li>+ 7 Airbags</li> <li>+ Aktive Kopfstützen vorn, höhenverstellbar</li> <li>+ Audioanlage mit CD, 8 Lautsprechern und Antenne</li> <li>+ Außenspiegel elektrisch verstell- und beheizbar</li> <li>+ Dachspoiler</li> <li>+ Heckscheibenwischer</li> <li>+ Klimaanlage, manuell, mit Pollenfilter</li> <li>+ Laderaumabdeckung</li> <li>+ Mittelarmlehne vorn mit Ablagefach</li> <li>+ Rücksitzbank asymmetrisch geteilt, umklappbar, mit Ablagefach in der Armablage</li> <li>+ Vehicle Dynamic Control mit Hill-Holder und Bremsassistent VDC (dynamische Fahrstabilitätskontrolle)</li> </ul>	<ul style="list-style-type: none"> <li>+ Ausstiegsleuchten vorn in den Türen</li> <li>+ Beifahrerairbag abschaltbar</li> <li>+ Bordinstrumentierung mit Multifunktionsdisplay und Trip-Computer</li> <li>+ 2 seitliche und 1 Deckenleuchte</li> <li>+ Fahrer- und Beifahrersitz mit manueller Lordosenverstellung</li> <li>+ Fahrer- und Beifahrersitz mit manueller Sitzflächenverstellung</li> <li>+ Fensterheber hinten elektrisch</li> <li>+ Leder-Lenkrad, Leder-Schaltknopf</li> <li>+ Leichtmetallräder, 7J x 16", mit Bereifung 215/55</li> <li>+ Mittelarmlehne hinten mit Skidurchreiche</li> <li>+ Nebelscheinwerfer</li> <li>+ Taschen an den Rückseiten der Vordersitze</li> </ul>
	<b>Zusätzlich für die Progression-Versionen 3.2 JTS V6 24V Q4, 2.4 JTDM 20V und 2.4 JTDM 20V Q4</b>
	+ Leichtmetallräder „Sport I“, 7,5J x 17", mit Bereifung 225/50
<b>Distinctive Luxusversion</b>	
Serienmäßige Ausstattungsdetails, aufbauend auf der Progression-Version	
<ul style="list-style-type: none"> <li>+ Cruise Control (Fahrgeschwindigkeitsregelung)</li> <li>+ Dual-Zonen-Klimaautomatik, getrennt regelbar</li> <li>+ Einstiegsleisten mit Edelstahlinsatz</li> <li>+ Geruchs- und Beschlagsensor</li> <li>+ Innenspiegel automatisch abblendend</li> <li>+ Interieur in Aluminium</li> <li>+ Leichtmetallräder, 7,5J x 17", mit Bereifung 225/50</li> <li>+ Lichtsensor (automatische Fahrlichtsteuerung)</li> <li>+ Mittelarmlehne vorn mit Doppelablagefach (klimatisiert)</li> <li>+ Multifunktionstasten für Radio- und Telefonbedienung am Lenkrad</li> <li>+ Regensensor</li> <li>+ Sitzbezüge in Alfatex®</li> <li>+ 12V-Ladesteckdose im Kofferraum</li> </ul>	
	<b>Zusätzlich für die Distinctive-Versionen 3.2 JTS V6 24V Q4, 2.4 JTDM 20V und 2.4 JTDM 20V Q4</b>
<ul style="list-style-type: none"> <li>+ Sitzbezüge in Exklusiv-Leder</li> <li>+ Sitzheizung vorn, 3-stufig</li> </ul>	

Benzin-Versionen	Code	Preise exkl. MwSt.	Preise inkl. 19% MwSt.	
<b>Alfa 159 Sportwagon 1.8 MPI 16V</b> mit 5-Gang-Schaltgetriebe 103 kW (140 PS)	Impression	140.711.0	€ 21.722,69	€ 25.850,-
	Progression	140.811.0	€ 23.025,21	€ 27.400,-
	Distinctive	140.911.0	€ 24.579,83	€ 29.250,-
<b>Alfa 159 Sportwagon 1.9 JTS 16V</b> mit 6-Gang-Schaltgetriebe 118 kW (160 PS)	Impression	140.712.0	€ 22.815,13	€ 27.150,-
	Progression	140.812.0	€ 24.117,65	€ 28.700,-
	Distinctive	140.912.0	€ 25.672,27	€ 30.550,-
<b>Alfa 159 Sportwagon 2.2 JTS 16V</b> mit 6-Gang-Schaltgetriebe 136 kW (185 PS)	Progression	140.815.0	€ 25.336,13	€ 30.150,-
	Distinctive	140.915.0	€ 26.890,76	€ 32.000,-
<b>Alfa 159 Sportwagon 2.2 JTS 16V Selespeed</b> mit automatisiertem 6-Gang-Schaltgetriebe 136 kW (185 PS)	Progression	140.842.0	€ 26.302,52	€ 31.300,-
	Distinctive	140.942.0	€ 27.857,14	€ 33.150,-
<b>Alfa 159 Sportwagon 3.2 JTS V6 24V Q4</b> mit 6-Gang-Schaltgetriebe 191 kW (260 PS)	Progression	140.829.0	€ 31.176,47	€ 37.100,-
	Distinctive	140.929.0	€ 33.739,50	€ 40.150,-
<b>Alfa 159 Sportwagon 3.2 JTS V6 24V Q4</b> mit Q-Tronic-6-Stufen-Automatikgetriebe 191 kW (260 PS)	Progression	140.839.0	€ 32.899,16	€ 39.150,-
	Distinctive	140.939.0	€ 35.462,18	€ 42.200,-

**Diesel-Versionen (serienmäßig mit einem wartungsfreien Diesel-Partikelfilter (DPF))**

<b>Alfa 159 Sportwagon 1.9 JTDM 8V</b> mit 6-Gang-Schaltgetriebe 88 kW (120 PS)	Progression	140.863.0	€ 23.445,38	€ 27.900,-
	Distinctive	140.963.0	€ 25.000,-	€ 29.750,-
<b>Alfa 159 Sportwagon 1.9 JTDM 16V</b> mit 6-Gang-Schaltgetriebe 110 kW (150 PS)	Impression	140.764.0	€ 23.865,55	€ 28.400,-
	Progression	140.864.0	€ 25.168,07	€ 29.950,-
	Distinctive	140.964.0	€ 26.722,69	€ 31.800,-
<b>Alfa 159 Sportwagon 1.9 JTDM 16V</b> mit Q-Tronic-6-Stufen-Automatikgetriebe 110 kW (150 PS)	Progression	140.894.0	€ 26.890,76	€ 32.000,-
	Distinctive	140.994.0	€ 28.445,38	€ 33.850,-
<b>Alfa 159 Sportwagon 2.4 JTDM 20V</b> mit 6-Gang-Schaltgetriebe 154 kW (210 PS)	Progression	140.867.0	€ 28.613,45	€ 34.050,-
	Distinctive	140.967.0	€ 31.176,47	€ 37.100,-
<b>Alfa 159 Sportwagon 2.4 JTDM 20V Q4</b> mit 6-Gang-Schaltgetriebe 154 kW (210 PS)	Progression	140.876.0	€ 30.504,20	€ 36.300,-
	Distinctive	140.976.0	€ 33.067,23	€ 39.350,-
<b>Alfa 159 Sportwagon 2.4 JTDM 20V</b> mit Q-Tronic-6-Stufen-Automatikgetriebe 147 kW (200 PS)	Progression	140.896.0	€ 30.336,13	€ 36.100,-
	Distinctive	140.996.0	€ 32.899,16	€ 39.150,-

Die serienmäßigen Ausstattungsdetails der Q-Tronic-6-Stufen-Automatik- und Selespeed-Versionen entsprechen denen der Schaltversionen.

**Serienausstattung**

**Alfa 159/Alfa 159 Sportwagon**

Archiv: www.auto-preisliste.de

		1.8 MPI 16V	1.9 JTS 16V	2.2 JTS 16V	3.2 JTS V6 24V Q4	1.9 JTDM 8V	1.9 JTDM 16V	2.4 JTDM 20V
<b>Airbags</b>								
Airbag für Fahrer und Beifahrer, 2-stufig	Impression	•/•	•/•	-/-	-/-	-/-	•/•	-/-
	Progression	•/•	•/•	•/•	•/•	•/•	•/•	•/•
	Distinctive	•/•	•/•	•/•	•/•	•/•	•/•	•/•
Beifahrerairbag abschaltbar	Impression	○/○	○/○	-/-	-/-	-/-	○/○	-/-
	Progression	•/•	•/•	•/•	•/•	•/•	•/•	•/•
	Distinctive	•/•	•/•	•/•	•/•	•/•	•/•	•/•
Knieairbag für Fahrer	Impression	•/•	•/•	-/-	-/-	-/-	•/•	-/-
	Progression	•/•	•/•	•/•	•/•	•/•	•/•	•/•
	Distinctive	•/•	•/•	•/•	•/•	•/•	•/•	•/•
Kopfairbag, durchgehend vorn und hinten	Impression	•/•	•/•	-/-	-/-	-/-	•/•	-/-
	Progression	•/•	•/•	•/•	•/•	•/•	•/•	•/•
	Distinctive	•/•	•/•	•/•	•/•	•/•	•/•	•/•
Seitenairbag für Fahrer und Beifahrer, im Sitz integriert	Impression	•/•	•/•	-/-	-/-	-/-	•/•	-/-
	Progression	•/•	•/•	•/•	•/•	•/•	•/•	•/•
	Distinctive	•/•	•/•	•/•	•/•	•/•	•/•	•/•
<b>Sicherheitsausstattung</b>								
Anti-Blockier-System (ABS) mit elektrischer Bremskraftverteilung (EBD)	Impression	•/•	•/•	-/-	-/-	-/-	•/•	-/-
	Progression	•/•	•/•	•/•	•/•	•/•	•/•	•/•
	Distinctive	•/•	•/•	•/•	•/•	•/•	•/•	•/•
Antriebsschlupfregelung (ASR) Motorschleppmomentregelung (MSR)	Impression	•/•	•/•	-/-	-/-	-/-	•/•	-/-
	Progression	•/•	•/•	•/•	•/•	•/•	•/•	•/•
	Distinctive	•/•	•/•	•/•	•/•	•/•	•/•	•/•
Brandschutzsystem (FPS)	Impression	•/•	•/•	-/-	-/-	-/-	•/•	-/-
	Progression	•/•	•/•	•/•	•/•	•/•	•/•	•/•
	Distinctive	•/•	•/•	•/•	•/•	•/•	•/•	•/•
„Follow-me-home“-Funktion	Impression	•/•	•/•	-/-	-/-	-/-	•/•	-/-
	Progression	•/•	•/•	•/•	•/•	•/•	•/•	•/•
	Distinctive	•/•	•/•	•/•	•/•	•/•	•/•	•/•
Kindersicherung an den hinteren Türen	Impression	•/•	•/•	-/-	-/-	-/-	•/•	-/-
	Progression	•/•	•/•	•/•	•/•	•/•	•/•	•/•
	Distinctive	•/•	•/•	•/•	•/•	•/•	•/•	•/•
Kindersitzbefestigung Isofix im Fond (an den äußeren Sitzen)	Impression	•/•	•/•	-/-	-/-	-/-	•/•	-/-
	Progression	•/•	•/•	•/•	•/•	•/•	•/•	•/•
	Distinctive	•/•	•/•	•/•	•/•	•/•	•/•	•/•
Aktive Kopfstützen vorn, höhenverstellbar	Impression	•/•	•/•	-/-	-/-	-/-	•/•	-/-
	Progression	•/•	•/•	•/•	•/•	•/•	•/•	•/•
	Distinctive	•/•	•/•	•/•	•/•	•/•	•/•	•/•
2 Kopfstützen hinten, höhenverstellbar	Impression	•/•	•/•	-/-	-/-	-/-	•/•	-/-
	Progression	-/-	-/-	-/-	-/-	-/-	-/-	-/-
	Distinctive	-/-	-/-	-/-	-/-	-/-	-/-	-/-

**Serienausstattung**

**Alfa 159/Alfa 159 Sportwagon**

		1.8 MPI 16V	1.9 JTS 16V	2.2 JTS 16V	3.2 JTS V6 24V Q4	1.9 JTDM 8V	1.9 JTDM 16V	2.4 JTDM 20V
<b>Sicherheitsausstattung</b>								
3 Kopfstützen hinten, höhenverstellbar	Impression	○/○	○/○	-/-	-/-	-/-	○/○	-/-
	Progression	•/•	•/•	•/•	•/•	•/•	•/•	•/•
	Distinctive	•/•	•/•	•/•	•/•	•/•	•/•	•/•
Lenksäule mechanisch in Höhe und Länge verstellbar	Impression	•/•	•/•	-/-	-/-	-/-	•/•	-/-
	Progression	•/•	•/•	•/•	•/•	•/•	•/•	•/•
	Distinctive	•/•	•/•	•/•	•/•	•/•	•/•	•/•
Leuchtweitenregulierung	Impression	•/•	•/•	-/-	-/-	-/-	•/•	-/-
	Progression	•/•	•/•	•/•	•/•	•/•	•/•	•/•
	Distinctive	•/•	•/•	•/•	•/•	•/•	•/•	•/•
Nebelscheinwerfer	Impression	○/○	○/○	-/-	-/-	-/-	○/○	-/-
	Progression	•/•	•/•	•/•	•/•	•/•	•/•	•/•
	Distinctive	•/•	•/•	•/•	•/•	•/•	•/•	•/•
Nebelschlussleuchte	Impression	•/•	•/•	-/-	-/-	-/-	•/•	-/-
	Progression	•/•	•/•	•/•	•/•	•/•	•/•	•/•
	Distinctive	•/•	•/•	•/•	•/•	•/•	•/•	•/•
Scheibenbremsen vorn und hinten	Impression	•/•	•/•	-/-	-/-	-/-	•/•	-/-
	Progression	•/•	•/•	•/•	•/•	•/•	•/•	•/•
	Distinctive	•/•	•/•	•/•	•/•	•/•	•/•	•/•
Scheibenbremsen vorn innenbelüftet	Impression	•/•	•/•	-/-	-/-	-/-	•/•	-/-
	Progression	•/•	•/•	•/•	•/•	•/•	•/•	•/•
	Distinctive	•/•	•/•	•/•	•/•	•/•	•/•	•/•
Scheibenbremsen hinten innenbelüftet	Impression	-/-	-/-	-/-	-/-	-/-	-/-	-/-
	Progression	-/-	-/-	-/-	•/•	-/-	-/-	•/•
	Distinctive	-/-	-/-	-/-	•/•	-/-	-/-	•/•
Seitenaufprallschutz	Impression	•/•	•/•	-/-	-/-	-/-	•/•	-/-
	Progression	•/•	•/•	•/•	•/•	•/•	•/•	•/•
	Distinctive	•/•	•/•	•/•	•/•	•/•	•/•	•/•
Service-Intervallanzeige	Impression	•/•	•/•	-/-	-/-	-/-	•/•	-/-
	Progression	•/•	•/•	•/•	•/•	•/•	•/•	•/•
	Distinctive	•/•	•/•	•/•	•/•	•/•	•/•	•/•
Servolenkung	Impression	•/•	•/•	-/-	-/-	-/-	•/•	-/-
	Progression	•/•	•/•	•/•	•/•	•/•	•/•	•/•
	Distinctive	•/•	•/•	•/•	•/•	•/•	•/•	•/•
Sicherheitsgurte vorn mit Gurtstraffern und Gurtkraftbegrenzern	Impression	•/•	•/•	-/-	-/-	-/-	•/•	-/-
	Progression	•/•	•/•	•/•	•/•	•/•	•/•	•/•
	Distinctive	•/•	•/•	•/•	•/•	•/•	•/•	•/•
3 Sicherheitsgurte hinten (3-Punkt-Automatikgurte)	Impression	•/•	•/•	-/-	-/-	-/-	•/•	-/-
	Progression	•/•	•/•	•/•	•/•	•/•	•/•	•/•
	Distinctive	•/•	•/•	•/•	•/•	•/•	•/•	•/•

**Serienausstattung**

**Alfa 159/Alfa 159 Sportwagon**

Archiv: www.auto-preisliste.de

		1.8 MPI 16V	1.9 JTS 16V	2.2 JTS 16V	3.2 JTS V6 24V Q4	1.9 JTDM 8V	1.9 JTDM 16V	2.4 JTDM 20V
<b>Sicherheitsausstattung</b>								
Vehicle Dynamic Control mit Hill-Holder und Bremsassistent VDC (dynamische Fahrstabilitätskontrolle)	Impression	•/•	•/•	-/-	-/-	-/-	•/•	-/-
	Progression	•/•	•/•	•/•	•/•	•/•	•/•	•/•
	Distinctive	•/•	•/•	•/•	•/•	•/•	•/•	•/•
VDC/ASR abschaltbar	Impression	•/•	•/•	-/-	-/-	-/-	•/•	-/-
	Progression	•/•	•/•	•/•	•/•	•/•	•/•	•/•
	Distinctive	•/•	•/•	•/•	•/•	•/•	•/•	•/•
Wegfahrsperrung, elektronisch (Alfa-Code)	Impression	•/•	•/•	-/-	-/-	-/-	•/•	-/-
	Progression	•/•	•/•	•/•	•/•	•/•	•/•	•/•
	Distinctive	•/•	•/•	•/•	•/•	•/•	•/•	•/•
<b>Komfortausstattung</b>								
Abgasanlage, 2-flutig mit rundem Einzelrohr-Endschalldämpfer	Impression	-/-	-/-	-/-	-/-	-/-	-/-	-/-
	Progression	-/-	-/-	•/•	•/•	-/-	-/-	•/•
	Distinctive	-/-	-/-	•/•	•/•	-/-	-/-	•/•
Analoge Instrumente für Kraftstoff-, Wassertemperatur- und Ladedruckanzeige	Impression	-/-	-/-	-/-	-/-	-/-	•/•	-/-
	Progression	-/-	-/-	-/-	-/-	•/•	•/•	•/•
	Distinctive	-/-	-/-	-/-	-/-	•/•	•/•	•/•
Analoge Instrumente für Kraftstoff-, Wassertemperatur- und Öltemperaturanzeige	Impression	•/•	•/•	-/-	-/-	-/-	-/-	-/-
	Progression	•/•	•/•	•/•	•/•	-/-	-/-	-/-
	Distinctive	•/•	•/•	•/•	•/•	-/-	-/-	-/-
Anschall-Warnsignal	Impression	•/•	•/•	-/-	-/-	-/-	•/•	-/-
	Progression	•/•	•/•	•/•	•/•	•/•	•/•	•/•
	Distinctive	•/•	•/•	•/•	•/•	•/•	•/•	•/•
Außenspiegel elektrisch verstell- und beheizbar	Impression	•/•	•/•	-/-	-/-	-/-	•/•	-/-
	Progression	•/•	•/•	•/•	•/•	•/•	•/•	•/•
	Distinctive	•/•	•/•	•/•	•/•	•/•	•/•	•/•
Außentemperaturanzeige	Impression	•/•	•/•	-/-	-/-	-/-	•/•	-/-
	Progression	•/•	•/•	•/•	•/•	•/•	•/•	•/•
	Distinctive	•/•	•/•	•/•	•/•	•/•	•/•	•/•
Ausstiegsleuchten vorn in den Türen	Impression	-/-	-/-	-/-	-/-	-/-	-/-	-/-
	Progression	•/•	•/•	•/•	•/•	•/•	•/•	•/•
	Distinctive	•/•	•/•	•/•	•/•	•/•	•/•	•/•
Befestigungsvorbereitung für Last- und Ski-Träger	Impression	•/•	•/•	-/-	-/-	-/-	•/•	-/-
	Progression	•/•	•/•	•/•	•/•	•/•	•/•	•/•
	Distinctive	•/•	•/•	•/•	•/•	•/•	•/•	•/•
Beleuchtung Innenraum, Kofferraum und Handschuhfach	Impression	•/•	•/•	-/-	-/-	-/-	•/•	-/-
	Progression	•/•	•/•	•/•	•/•	•/•	•/•	•/•
	Distinctive	•/•	•/•	•/•	•/•	•/•	•/•	•/•
Beleuchtung Mittelkonsole (LED)	Impression	-/-	-/-	-/-	-/-	-/-	-/-	-/-
	Progression	•/•	•/•	•/•	•/•	•/•	•/•	•/•
	Distinctive	•/•	•/•	•/•	•/•	•/•	•/•	•/•

**Serienausstattung**

**Alfa 159/Alfa 159 Sportwagon**

		1.8 MPI 16V	1.9 JTS 16V	2.2 JTS 16V	3.2 JTS V6 24V Q4	1.9 JTDM 8V	1.9 JTDM 16V	2.4 JTDM 20V
<b>Komfortausstattung</b>								
Blinkleuchten, weiß, seitlich	Impression	•/•	•/•	-/-	-/-	-/-	•/•	-/-
	Progression	•/•	•/•	•/•	•/•	•/•	•/•	•/•
	Distinctive	•/•	•/•	•/•	•/•	•/•	•/•	•/•
Bordinstrumente mit roter Beleuchtung	Impression	•/•	•/•	-/-	-/-	-/-	•/•	-/-
	Progression	•/•	•/•	•/•	•/•	•/•	•/•	•/•
	Distinctive	•/•	•/•	•/•	•/•	•/•	•/•	•/•
Bordinstrumentierung mit Multifunktionsdisplay und Trip-Computer	Impression	-/-	-/-	-/-	-/-	-/-	-/-	-/-
	Progression	•/•	•/•	•/•	•/•	•/•	•/•	•/•
	Distinctive	•/•	•/•	•/•	•/•	•/•	•/•	•/•
Brillenfach	Impression	-/-	-/-	-/-	-/-	-/-	-/-	-/-
	Progression	•/•	•/•	•/•	•/•	•/•	•/•	•/•
	Distinctive	•/•	•/•	•/•	•/•	•/•	•/•	•/•
Check-Control für Türen und Kofferraum	Impression	•/•	•/•	-/-	-/-	-/-	•/•	-/-
	Progression	•/•	•/•	•/•	•/•	•/•	•/•	•/•
	Distinctive	•/•	•/•	•/•	•/•	•/•	•/•	•/•
Chromringe um die Lüftungsdüsen	Impression	-/-	-/-	-/-	-/-	-/-	-/-	-/-
	Progression	•/•	•/•	•/•	•/•	•/•	•/•	•/•
	Distinctive	•/•	•/•	•/•	•/•	•/•	•/•	•/•
Cruise Control (Fahrgeschwindigkeitsregelung)	Impression	○/○	○/○	-/-	-/-	-/-	○/○	-/-
	Progression	○/○	○/○	○/○	○/○	○/○	○/○	○/○
	Distinctive	•/•	•/•	•/•	•/•	•/•	•/•	•/•
Dritte Bremsleuchte	Impression	•/•	•/•	-/-	-/-	-/-	•/•	-/-
	Progression	•/•	•/•	•/•	•/•	•/•	•/•	•/•
	Distinctive	•/•	•/•	•/•	•/•	•/•	•/•	•/•
Einstiegsleisten mit Edelstahlinsatz	Impression	-/-	-/-	-/-	-/-	-/-	-/-	-/-
	Progression	-/-	-/-	-/-	-/-	-/-	-/-	-/-
	Distinctive	•/•	•/•	•/•	•/•	•/•	•/•	•/•
Fensterheber vorn elektrisch mit Automatikvorrichtung	Impression	•/•	•/•	-/-	-/-	-/-	•/•	-/-
	Progression	•/•	•/•	•/•	•/•	•/•	•/•	•/•
	Distinctive	•/•	•/•	•/•	•/•	•/•	•/•	•/•
Fensterheber hinten elektrisch	Impression	○/○	○/○	-/-	-/-	-/-	○/○	-/-
	Progression	•/•	•/•	•/•	•/•	•/•	•/•	•/•
	Distinctive	•/•	•/•	•/•	•/•	•/•	•/•	•/•
Funkfernbedienung für die Zentralverriegelung mit elektrischer Funktion zum Öffnen des Kofferraums	Impression	•/•	•/•	-/-	-/-	-/-	•/•	-/-
	Progression	•/•	•/•	•/•	•/•	•/•	•/•	•/•
	Distinctive	•/•	•/•	•/•	•/•	•/•	•/•	•/•
Gepäckraum von innen zu entriegeln	Impression	•/•	•/•	-/-	-/-	-/-	•/•	-/-
	Progression	•/•	•/•	•/•	•/•	•/•	•/•	•/•
	Distinctive	•/•	•/•	•/•	•/•	•/•	•/•	•/•

**Serienausstattung**

**Alfa 159/Alfa 159 Sportwagon**

Archiv: www.auto-preisliste.de

		1.8 MPI 16V	1.9 JTS 16V	2.2 JTS 16V	3.2 JTS V6 24V Q4	1.9 JTDM 8V	1.9 JTDM 16V	2.4 JTDM 20V
<b>Komfortausstattung</b>								
3 Haltegriffe	Impression	•/•	•/•	-/-	-/-	-/-	•/•	-/-
	Progression	-/-	-/-	-/-	-/-	-/-	-/-	-/-
	Distinctive	-/-	-/-	-/-	-/-	-/-	-/-	-/-
3 Haltegriffe mit Dämpfer	Impression	-/-	-/-	-/-	-/-	-/-	-/-	-/-
	Progression	•/•	•/•	•/•	•/•	•/•	•/•	•/•
	Distinctive	•/•	•/•	•/•	•/•	•/•	•/•	•/•
Heckscheibenheizung mit Abschaltautomatik	Impression	•/•	•/•	-/-	-/-	-/-	•/•	-/-
	Progression	•/•	•/•	•/•	•/•	•/•	•/•	•/•
	Distinctive	•/•	•/•	•/•	•/•	•/•	•/•	•/•
Heckscheibenwischer mit Intervallschaltung	Impression	-/•	-/•	-/-	-/-	-/-	-/•	-/-
	Progression	-/•	-/•	-/•	-/•	-/•	-/•	-/•
	Distinctive	-/•	-/•	-/•	-/•	-/•	-/•	-/•
Interieur mit Aluminiemeinsätzen	Impression	-/-	-/-	-/-	-/-	-/-	-/-	-/-
	Progression	-/-	-/-	-/-	-/-	-/-	-/-	-/-
	Distinctive	•/•	•/•	•/•	•/•	•/•	•/•	•/•
Intervallschaltung für Scheibenwischer vorn (2 Geschwindigkeiten, 4 Intervalle)	Impression	•/•	•/•	-/-	-/-	-/-	•/•	-/-
	Progression	•/•	•/•	•/•	•/•	•/•	•/•	•/•
	Distinctive	-/-	-/-	-/-	-/-	-/-	-/-	-/-
Klimaanlage, manuell, mit Pollenfilter	Impression	•/•	•/•	-/-	-/-	-/-	•/•	-/-
	Progression	•/•	•/•	•/•	•/•	•/•	•/•	•/•
	Distinctive	-/-	-/-	-/-	-/-	-/-	-/-	-/-
Dual-Zonen-Klimaautomatik, getrennt regelbar, mit Pollen- und Aktivkohlefilter, Belüftungsdüse im Fond	Impression	○/○	○/○	-/-	-/-	-/-	○/○	-/-
	Progression	○/○	○/○	○/○	○/○	○/○	○/○	○/○
	Distinctive	•/•	•/•	•/•	•/•	•/•	•/•	•/•
Ladeschutzkante mit Edelstahlinsatz	Impression	-/-	-/-	-/-	-/-	-/-	-/-	-/-
	Progression	-/-	-/-	-/-	-/-	-/-	-/-	-/-
	Distinctive	-/•	-/•	-/•	-/•	-/•	-/•	-/•
Leder-Lenkrad und -Schaltknäuf	Impression	○/○	○/○	-/-	-/-	-/-	○/○	-/-
	Progression	•/•	•/•	•/•	•/•	•/•	•/•	•/•
	Distinctive	•/•	•/•	•/•	•/•	•/•	•/•	•/•
Leseleuchten vorn und hinten	Impression	-/-	-/-	-/-	-/-	-/-	-/-	-/-
	Progression	•/•	•/•	•/•	•/•	•/•	•/•	•/•
	Distinctive	•/•	•/•	•/•	•/•	•/•	•/•	•/•
Make-up-Spiegel für Beifahrerseite, beleuchtet	Impression	•/•	•/•	-/-	-/-	-/-	•/•	-/-
	Progression	•/•	•/•	•/•	•/•	•/•	•/•	•/•
	Distinctive	-/-	-/-	-/-	-/-	-/-	-/-	-/-
Make-up-Spiegel für Fahrer- und Beifahrerseite, beleuchtet	Impression	-/-	-/-	-/-	-/-	-/-	-/-	-/-
	Progression	-/-	-/-	-/-	-/-	-/-	-/-	-/-
	Distinctive	•/•	•/•	•/•	•/•	•/•	•/•	•/•

**Serienausstattung**

**Alfa 159/Alfa 159 Sportwagon**

		1.8 MPI 16V	1.9 JTS 16V	2.2 JTS 16V	3.2 JTS V6 24V Q4	1.9 JTDM 8V	1.9 JTDM 16V	2.4 JTDM 20V
<b>Komfortausstattung</b>								
Mittelarmlehne vorn mit Ablagefach	Impression	•/•	•/•	-/-	-/-	-/-	•/•	-/-
	Progression	•/•	•/•	•/•	•/•	•/•	•/•	•/•
	Distinctive	-/-	-/-	-/-	-/-	-/-	-/-	-/-
Mittelarmlehne vorn mit Doppelablagefach, klimatisiert (in Verbindung mit Option 140)	Impression	○/○	○/○	-/-	-/-	-/-	○/○	-/-
	Progression	○/○	○/○	○/○	○/○	○/○	○/○	○/○
	Distinctive	•/•	•/•	•/•	•/•	•/•	•/•	•/•
Mittelarmlehne hinten mit Skidurchreiche	Impression	-/-	-/-	-/-	-/-	-/-	-/-	-/-
	Progression	•/•	•/•	•/•	•/•	•/•	•/•	•/•
	Distinctive	•/•	•/•	•/•	•/•	•/•	•/•	•/•
Ölstandanzeige, im Multifunktionsdisplay integriert	Impression	-/-	-/-	-/-	-/-	-/-	-/-	-/-
	Progression	•/•	•/•	•/•	•/•	•/•	•/•	•/•
	Distinctive	•/•	•/•	•/•	•/•	•/•	•/•	•/•
Sichtpaket 1: Regensensor, Lichtsensor (automatische Fahrlichtsteuerung), Innenspiegel automatisch abblendend	Impression	○/○	○/○	-/-	-/-	-/-	○/○	-/-
	Progression	○/○	○/○	○/○	○/○	○/○	○/○	○/○
	Distinctive	•/•	•/•	•/•	•/•	•/•	•/•	•/•
Sichtpaket 2: Regensensor, Lichtsensor (automatische Fahrlichtsteuerung), Beschlagsensor, Geruchssensor, Innenspiegel automatisch abblendend	Impression	-/-	-/-	-/-	-/-	-/-	-/-	-/-
	Progression	○/○	○/○	○/○	○/○	○/○	○/○	○/○
	Distinctive	•/•	•/•	•/•	•/•	•/•	•/•	•/•
Schaltwippen am Lenkrad (nur für Selespeed- und Q-Tronic-Versionen)	Impression	-/-	-/-	-/-	-/-	-/-	-/-	-/-
	Progression	-/-	-/-	•/•	○/○	-/-	-/-	○/○
	Distinctive	-/-	-/-	•/•	○/○	-/-	-/-	○/○
Starterknopf	Impression	•/•	•/•	-/-	-/-	-/-	•/•	-/-
	Progression	•/•	•/•	•/•	•/•	•/•	•/•	•/•
	Distinctive	•/•	•/•	•/•	•/•	•/•	•/•	•/•
Stoßfänger in Wagenfarbe lackiert	Impression	•/•	•/•	-/-	-/-	-/-	•/•	-/-
	Progression	•/•	•/•	•/•	•/•	•/•	•/•	•/•
	Distinctive	•/•	•/•	•/•	•/•	•/•	•/•	•/•
Tankverschluss an der Zentralverriegelung angeschlossen	Impression	•/•	•/•	-/-	-/-	-/-	•/•	-/-
	Progression	•/•	•/•	•/•	•/•	•/•	•/•	•/•
	Distinctive	•/•	•/•	•/•	•/•	•/•	•/•	•/•
Verzurrösen im Kofferraum	Impression	•/•	•/•	-/-	-/-	-/-	•/•	-/-
	Progression	•/•	•/•	•/•	•/•	•/•	•/•	•/•
	Distinctive	•/•	•/•	•/•	•/•	•/•	•/•	•/•
Wärmeschutzverglasung	Impression	•/•	•/•	-/-	-/-	-/-	•/•	-/-
	Progression	•/•	•/•	•/•	•/•	•/•	•/•	•/•
	Distinctive	•/•	•/•	•/•	•/•	•/•	•/•	•/•
Zentralverriegelung, von der Mittelkonsole aus zu bedienen	Impression	•/•	•/•	-/-	-/-	-/-	•/•	-/-
	Progression	•/•	•/•	•/•	•/•	•/•	•/•	•/•
	Distinctive	•/•	•/•	•/•	•/•	•/•	•/•	•/•

## Serienausstattung

## Alfa 159/Alfa 159 Sportwagon

Archiv: www.auto-preisliste.de

		1.8 MPI 16V	1.9 JTS 16V	2.2 JTS 16V	3.2 JTS V6 24V Q4	1.9 JTDM 8V	1.9 JTDM 16V	2.4 JTDM 20V
<b>Komfortausstattung</b>								
Zusatzheizung, elektrisch (zur schnelleren Erwärmung des Innenraums)	Impression	-/-	-/-	-/-	-/-	-/-	o/o	-/-
	Progression	-/-	-/-	-/-	-/-	•/•	•/•	•/•
	Distinctive	-/-	-/-	-/-	-/-	•/•	•/•	•/•
<b>Sitze/Sitzkomfort</b>								
Fahrersitz längen- und höhenverstellbar	Impression	•/•	•/•	-/-	-/-	-/-	•/•	-/-
	Progression	-/-	-/-	-/-	-/-	-/-	-/-	-/-
	Distinctive	-/-	-/-	-/-	-/-	-/-	-/-	-/-
Fahrer- und Beifahrersitz längen- und höhenverstellbar	Impression	-/-	-/-	-/-	-/-	-/-	-/-	-/-
	Progression	•/•	•/•	•/•	•/•	•/•	•/•	•/•
	Distinctive	•/•	•/•	•/•	•/•	•/•	•/•	•/•
Fahrer- und Beifahrersitz mit manueller Sitzflächenverstellung	Impression	-/-	-/-	-/-	-/-	-/-	-/-	-/-
	Progression	•/•	•/•	•/•	•/•	•/•	•/•	•/•
	Distinctive	•/•	•/•	•/•	•/•	•/•	•/•	•/•
Fahrer- und Beifahrersitz mit manueller Lordosenverstellung	Impression	o/o	o/o	-/-	-/-	-/-	o/o	-/-
	Progression	•/•	•/•	•/•	•/•	•/•	•/•	•/•
	Distinctive	•/•	•/•	•/•	•/•	•/•	•/•	•/•
Rücksitzbank asymmetrisch geteilt, umklappbar, mit Ablagefach in der Armlehne	Impression	o/o	o/o	-/-	-/-	-/-	o/o	-/-
	Progression	o/o	o/o	o/o	o/o	o/o	o/o	o/o
	Distinctive	o/o	o/o	o/o	o/o	o/o	o/o	o/o
Sitzbezüge in Stoff	Impression	•/•	•/•	-/-	-/-	-/-	•/•	-/-
	Progression	-/-	-/-	-/-	-/-	-/-	-/-	-/-
	Distinctive	-/-	-/-	-/-	-/-	-/-	-/-	-/-
Sitzbezüge in Veloursstoff	Impression	-/-	-/-	-/-	-/-	-/-	-/-	-/-
	Progression	•/•	•/•	•/•	•/•	•/•	•/•	•/•
	Distinctive	-/-	-/-	-/-	-/-	-/-	-/-	-/-
Sitzbezüge in Alfatex®	Impression	-/-	-/-	-/-	-/-	-/-	-/-	-/-
	Progression	o/o	o/o	o/o	o/o	o/o	o/o	o/o
	Distinctive	•/•	•/•	•/•	-/-	•/•	•/•	-/-
Sitzbezüge in Exklusiv-Leder und Türeinsätze in Leder	Impression	-/-	-/-	-/-	-/-	-/-	-/-	-/-
	Progression	o/o	o/o	o/o	o/o	o/o	o/o	o/o
	Distinctive	o/o	o/o	o/o	•/•	o/o	o/o	•/•
Sitzheizung, 3-stufig	Impression	o/o	o/o	-/-	-/-	-/-	o/o	-/-
	Progression	o/o	o/o	o/o	o/o	o/o	o/o	o/o
	Distinctive	o/o	o/o	o/o	•/•	o/o	o/o	•/•
Taschen an den Rückseiten der Vordersitze	Impression	-/-	-/-	-/-	-/-	-/-	-/-	-/-
	Progression	•/•	•/•	•/•	•/•	•/•	•/•	•/•
	Distinctive	•/•	•/•	•/•	•/•	•/•	•/•	•/•

## Serienausstattung

## Alfa 159/Alfa 159 Sportwagon

		1.8 MPI 16V	1.9 JTS 16V	2.2 JTS 16V	3.2 JTS V6 24V Q4	1.9 JTDM 8V	1.9 JTDM 16V	2.4 JTDM 20V
<b>Radio-/Audioprogramm</b>								
Audioanlage mit CD, 8 Lautsprechern und Antenne	Impression	•/•	•/•	-/-	-/-	-/-	•/•	-/-
	Progression	•/•	•/•	•/•	•/•	•/•	•/•	•/•
	Distinctive	•/•	•/•	•/•	•/•	•/•	•/•	•/•
Multifunktionsasten für Radio- und Telefonbedienung am Lenkrad	Impression	o/o	o/o	-/-	-/-	-/-	o/o	-/-
	Progression	o/o	o/o	o/o	o/o	o/o	o/o	o/o
	Distinctive	•/•	•/•	•/•	•/•	•/•	•/•	•/•
<b>Räder und Reifen</b>								
Stahlräder mit Radvollblenden, 7J x 16", mit Bereifung 205/55	Impression	•/•	•/•	-/-	-/-	-/-	•/•	-/-
	Progression	-/-	-/-	-/-	-/-	-/-	-/-	-/-
	Distinctive	-/-	-/-	-/-	-/-	-/-	-/-	-/-
Leichtmetallräder „Sport“, 7J x 16", mit Bereifung 215/55	Impression	o/o	o/o	-/-	-/-	-/-	o/o	-/-
	Progression	•/•	•/•	•/•	-/-	•/•	•/•	-/-
	Distinctive	-/-	-/-	-/-	-/-	-/-	-/-	-/-
Leichtmetallräder „Sport I“, 7,5J x 17", mit Bereifung 225/50	Impression	o/o	o/o	-/-	-/-	-/-	o/o	-/-
	Progression	o/o	o/o	o/o	•/•	o/o	o/o	•/•
	Distinctive	•/•	•/•	•/•	•/•	•/•	•/•	•/•
Reifen-Reparatur-Kit	Impression	•/•	•/•	-/-	-/-	-/-	•/•	-/-
	Progression	•/•	•/•	•/•	•/•	•/•	•/•	•/•
	Distinctive	•/•	•/•	•/•	•/•	•/•	•/•	•/•





**Sonderausstattung**

**Alfa 159/Alfa 159 Sportwagon**

Archiv: www.auto-preisliste.de

<b>Komfortausstattung</b>	<b>Code</b>		<b>Preis exkl. MwSt.</b>	<b>Preis inkl. 19% MwSt.</b>
Entfall Motorschriftzug	879	Impression	€ 0,-	€ 0,-
		Progression	€ 0,-	€ 0,-
		Distinctive	€ 0,-	€ 0,-
Fensterheber hinten elektrisch	023	Impression	€ 243,70	€ 290,-
		Progression	•	•
		Distinctive	•	•
Glasschiebedach, elektrisch	400	Impression	€ 798,32	€ 950,-
		Progression	€ 798,32	€ 950,-
		Distinctive	€ 798,32	€ 950,-
Homelink zur Fernsteuerung von bis zu drei Garagentoren	40J	Impression	-	-
		Progression	€ 189,08	€ 225,-
		Distinctive	€ 189,08	€ 225,-
Leder-Lenkrad und -Schaltknäuf	320	Impression	€ 155,46	€ 185,-
		Progression	•	•
		Distinctive	•	•
Parksensoren hinten in den Stoßfängern integriert, mit akustischer Warnmeldung bei Annäherung an ein Hindernis	52B	Impression	€ 310,92	€ 370,-
		Progression	€ 310,92	€ 370,-
		Distinctive	€ 310,92	€ 370,-
Parksensoren vorn und hinten in den Stoßfängern integriert, mit akustischer Warnmeldung und Anzeige auf dem Multifunktionsdisplay	508	Impression	-	-
		Progression	€ 563,03	€ 670,-
		Distinctive	€ 563,03	€ 670,-
Schaltwippe am Lenkrad (nur für Selespeed- und Q-Tronic-Versionen)	5BH	Impression	-	-
		Progression	€ 58,82	€ 70,-
		Distinctive	€ 58,82	€ 70,-
Scheiben mit leichter Eintönung (Fondtüren, hintere Seitenscheiben und Heckscheiben)	070	Impression	€ 210,08	€ 250,-
		Progression	€ 210,08	€ 250,-
		Distinctive	€ 210,08	€ 250,-
Sonnenrollo für die Heckscheibe, manuell	103	Impression	€ 105,04	€ 125,-
		Progression	€ 105,04	€ 125,-
		Distinctive	€ 105,04	€ 125,-
Windschutzscheibe mit Infrarotschutz und dunkler Eintönung oben, im Bereich der Ruhestellung der Scheibenwischer beheizbar	57J	Impression	€ 260,50	€ 310,-
		Progression	€ 260,50	€ 310,-
		Distinctive	€ 260,50	€ 310,-
Zusatzheizung, elektrisch (zur schnelleren Erwärmung des Innenraums)	52Y	Impression	€ 54,62	€ 65,-
		Progression	•	•
		Distinctive	•	•
<b>Lackierung</b>				
Metalliclackierung inklusive Außenspiegel	210	Impression	€ 571,43	€ 680,-
		Progression	€ 571,43	€ 680,-
		Distinctive	€ 571,43	€ 680,-

**Sonderausstattung**

**Alfa 159/Alfa 159 Sportwagon**

	<b>1.8 MPI 16V</b>	<b>1.9 JTS 16V</b>	<b>2.2 JTS 16V</b>	<b>3.2 JTS V6 24V Q4</b>	<b>1.9 JTDM 8V</b>	<b>1.9 JTDM 16V</b>	<b>2.4 JTDM 20V</b>
	o/o	o/o	-/-	-/-	-/-	o/o	-/-
	o/o	o/o	o/o	o/o	o/o	o/o	o/o
	o/o	o/o	o/o	o/o	o/o	o/o	o/o
	o/o	o/o	-/-	-/-	-/-	o/o	-/-
	•/•	•/•	•/•	•/•	•/•	•/•	•/•
	•/•	•/•	•/•	•/•	•/•	•/•	•/•
	o/o	o/o	-/-	-/-	-/-	o/o	-/-
	o/o	o/o	o/o	o/o	o/o	o/o	o/o
	o/o	o/o	o/o	o/o	o/o	o/o	o/o
	-/-	-/-	-/-	-/-	-/-	-/-	-/-
	o/o	o/o	o/o	o/o	o/o	o/o	o/o
	o/o	o/o	o/o	o/o	o/o	o/o	o/o
	-/-	-/-	-/-	-/-	-/-	-/-	-/-
	o/o	o/o	o/o	o/o	o/o	o/o	o/o
	o/o	o/o	o/o	o/o	o/o	o/o	o/o
	-/-	-/-	-/-	-/-	-/-	-/-	-/-
	-/-	-/-	•/•	o/o	-/-	-/-	o/o
	-/-	-/-	•/•	o/o	-/-	-/-	o/o
	-/o	-/o	-/-	-/-	-/-	-/o	-/-
	-/o	-/o	-/o	-/o	-/o	-/o	-/o
	-/o	-/o	-/o	-/o	-/o	-/o	-/o
	o/-	o/-	-/-	-/-	-/-	o/-	-/-
	o/-	o/-	o/-	o/-	o/-	o/-	o/-
	o/-	o/-	o/-	o/-	o/-	o/-	o/-
	o/o	o/o	-/-	-/-	-/-	o/o	-/-
	o/o	o/o	o/o	o/o	o/o	o/o	o/o
	o/o	o/o	o/o	o/o	o/o	o/o	o/o
	-/-	-/-	-/-	-/-	-/-	o/o	-/-
	-/-	-/-	-/-	-/-	•/•	•/•	•/•
	-/-	-/-	-/-	-/-	•/•	•/•	•/•
	o/o	o/o	-/-	-/-	-/-	o/o	-/-
	o/o	o/o	o/o	o/o	o/o	o/o	o/o
	o/o	o/o	o/o	o/o	o/o	o/o	o/o

**Sonderausstattung**

**Alfa 159/Alfa 159 Sportwagon**

Archiv: www.auto-preisliste.de

<b>Sitze</b>	<b>Code</b>		<b>Preis exkl. MwSt.</b>	<b>Preis inkl. 19% MwSt.</b>
Beifahrersitz höhenverstellbar, inklusive Lordosenverstellung	454	Impression <sup>1)</sup>	€ 71,43	€ 85,-
		Progression	•	•
		Distinctive	•	•
Elektrische Sitzverstellung vorn mit Memoryfunktion auf der Fahrerseite (nur in Verbindung mit Option 452 + 58J zu bestellen)	177	Impression	-	-
		Progression	€ 798,32	€ 950,-
		Distinctive	€ 798,32	€ 950,-
Dritte Kopfstütze hinten	511	Impression	€ 46,22	€ 55,-
		Progression	•	•
		Distinctive	•	•
Rücksitzbank asymmetrisch geteilt, umklappbar, mit Ablagefach in der Armlehne (nur in Verbindung mit Option 511 zu bestellen)	195	Impression	€ 302,52	€ 360,-
		Progression	€ 302,52	€ 360,-
		Distinctive	€ 302,52	€ 360,-
Sitzheizung, 3-stufig, für die Vordersitze	452	Impression	€ 252,10	€ 300,-
		Progression	€ 252,10	€ 300,-
		Distinctive	€ 252,10	€ 300,-
Sitzbezüge in Alfatex®	728	Impression	-	-
		Progression	€ 302,52	€ 360,-
		Distinctive	•	•
Sitzbezüge in Exklusiv-Leder und Türeinsätze in Leder	211	Impression	-	-
		Progression	€ 1.470,59	€ 1.750,-
		Distinctive	€ 1.470,59	€ 1.750,-
Sitzbezüge in Leder „Poltrona Frau® Pieno Fiore“ (bitte beachten: Kombinationsmöglichkeiten auf Seite 35)	212	Impression	-	-
		Progression	€ 2.436,97	€ 2.900,-
		Distinctive	€ 2.436,97	€ 2.900,-
		Distinctive	€ 966,39	€ 1.150,-
<b>Ausstattungs Pakete</b>				
Gepäckraumpaket „Limousine“: Fußmatten, Gepäcknetz im Kofferraum, Netz am Tunnel der Beifahrerseite	4A9	Impression	€ 92,44	€ 110,-
		Progression	€ 92,44	€ 110,-
		Distinctive	€ 92,44	€ 110,-
Gepäckraumpaket „Sportwagon“: Fußmatten, Fahrgastraum-Trennnetz nach oben, Gepäcknetz und seitliches Haltenetz im Kofferraum, Netz am Tunnel der Beifahrerseite	4B1	Impression	€ 142,86	€ 170,-
		Progression	€ 142,86	€ 170,-
		Distinctive	€ 142,86	€ 170,-
Sichtpaket 1: Regensensor, Lichtsensor (automatische Fahrlichtsteuerung), Innenspiegel automatisch abblendend	40D	Impression	€ 147,06	€ 175,-
		Progression	€ 147,06	€ 175,-
		Distinctive	•	•
Sichtpaket 2: Regensensor, Lichtsensor (automatische Fahrlichtsteuerung), Beschlagsensor, Geruchssensor, Innenspiegel automatisch abblendend	4A6	Impression	-	-
		Progression	€ 260,50	€ 310,-
		Distinctive	•	•

**Sonderausstattung**

**Alfa 159/Alfa 159 Sportwagon**

	<b>1.8 MPI 16V</b>	<b>1.9 JTS 16V</b>	<b>2.2 JTS 16V</b>	<b>3.2 JTS V6 24V Q4</b>	<b>1.9 JTDM 8V</b>	<b>1.9 JTDM 16V</b>	<b>2.4 JTDM 20V</b>
	○/○	○/○	-/-	-/-	-/-	○/○	-/-
	•/•	•/•	•/•	•/•	•/•	•/•	•/•
	•/•	•/•	•/•	•/•	•/•	•/•	•/•
	-/-	-/-	-/-	-/-	-/-	-/-	-/-
	○/○	○/○	○/○	○/○	○/○	○/○	○/○
	○/○	○/○	○/○	○/○	○/○	○/○	○/○
	○/○	○/○	-/-	-/-	-/-	○/○	-/-
	•/•	•/•	•/•	•/•	•/•	•/•	•/•
	•/•	•/•	•/•	•/•	•/•	•/•	•/•
	○/•	○/•	-/-	-/-	-/-	○/•	-/-
	○/•	○/•	○/•	○/•	○/•	○/•	○/•
	○/•	○/•	○/•	○/•	○/•	○/•	○/•
	○/○	○/○	-/-	-/-	-/-	○/○	-/-
	○/○	○/○	○/○	○/○	○/○	○/○	○/○
	○/○	○/○	○/○	•/•	○/○	○/○	•/•
	-/-	-/-	-/-	-/-	-/-	-/-	-/-
	○/○	○/○	○/○	○/○	○/○	○/○	○/○
	•/•	•/•	•/•	-/-	•/•	•/•	-/-
	-/-	-/-	-/-	-/-	-/-	-/-	-/-
	○/○	○/○	○/○	○/○	○/○	○/○	○/○
	○/○	○/○	○/○	•/•	○/○	○/○	•/•
	-/-	-/-	-/-	-/-	-/-	-/-	-/-
	○/○	○/○	○/○	○/○	○/○	○/○	○/○
	○/○	○/○	○/○	-/-	○/○	○/○	-/-
	-/-	-/-	-/-	○/○	-/-	-/-	○/○
	○/-	○/-	-/-	-/-	-/-	○/-	-/-
	○/-	○/-	○/-	○/-	○/-	○/-	○/-
	○/-	○/-	○/-	○/-	○/-	○/-	○/-
	-/○	-/○	-/-	-/-	-/-	-/○	-/-
	-/○	-/○	-/○	-/○	-/○	-/○	-/○
	-/○	-/○	-/○	-/○	-/○	-/○	-/○
	○/○	○/○	-/-	-/-	-/-	○/○	-/-
	○/○	○/○	○/○	○/○	○/○	○/○	○/○
	•/•	•/•	•/•	•/•	•/•	•/•	•/•
	-/-	-/-	-/-	-/-	-/-	-/-	-/-
	○/○	○/○	○/○	○/○	○/○	○/○	○/○
	•/•	•/•	•/•	•/•	•/•	•/•	•/•



## Sonderausstattung

## Alfa 159/Alfa 159 Sportwagon

	Code		Preis exkl. MwSt.	Preis inkl. 19% MwSt.
<b>Räder und Reifen</b>				
Leichtmetallräder „Sportclassic“, 8J x 18“, mit Bereifung 235/45	421	Impression	-	-
		Progression	€ 1.134,45	€ 1.350,-
		Progression	€ 630,25	€ 750,-
		Distinctive	€ 630,25	€ 750,-
Leichtmetallräder „Supersport I“, 8J x 18“, mit Bereifung 235/45	439	Impression	-	-
		Progression	€ 1.134,45	€ 1.350,-
		Progression	€ 630,25	€ 750,-
		Distinctive	€ 630,25	€ 750,-
Notrad inkl. Wagenheber	803	Impression	€ 88,24	€ 105,-
		Progression	€ 88,24	€ 105,-
		Distinctive	€ 88,24	€ 105,-
Reserverad mit Fahrbereifung, Leichtmetall (nicht in Verbindung mit 18"-Leichtmetallrädern)	982	Impression	-	-
		Progression	€ 155,46	€ 185,-
		Distinctive	€ 155,46	€ 185,-

## Räder und Reifen









			
<b>Stahlräder mit Radvollblenden</b> , 7J x 16", mit Bereifung 205/55	<b>Leichtmetallräder „Elegant“</b> , 7J x 16", mit Bereifung 215/55 (Option 415)	<b>Leichtmetallräder „Sport“</b> , 7J x 16", mit Bereifung 215/55 (Option 431)	<b>Leichtmetallräder „Sport I“</b> , 7,5J x 17", mit Bereifung 225/50 (Option 432)
			
<b>Leichtmetallräder „Elegant I“</b> , 7,5J x 17", mit Bereifung 225/50 (Option 433)	<b>Leichtmetallräder „Supersport“</b> , 7,5J x 17", mit Bereifung 225/50 (Option 420)	<b>Leichtmetallräder „Sportclassic“</b> , 8J x 18", mit Bereifung 235/45 (Option 421)	<b>Leichtmetallräder „Supersport I“</b> , 8J x 18", mit Bereifung 235/45 (Option 439)

## Sonderausstattung

## Alfa 159/Alfa 159 Sportwagon

1.8 MPI 16V	1.9 JTS 16V	2.2 JTS 16V	3.2 JTS V6 24V Q4	1.9 JTDM 8V	1.9 JTDM 16V	2.4 JTDM 20V
-/-	-/-	-/-	-/-	-/-	-/-	-/-
o/o	o/o	o/o	-/-	o/o	o/o	-/-
-/-	-/-	-/-	o/o	-/-	-/-	o/o
o/o	o/o	o/o	o/o	o/o	o/o	o/o
-/-	-/-	-/-	-/-	-/-	-/-	-/-
o/o	o/o	o/o	-/-	o/o	o/o	-/-
-/-	-/-	-/-	o/o	-/-	-/-	o/o
o/o	o/o	o/o	o/o	o/o	o/o	o/o
o/o	o/o	-/-	-/-	-/-	o/o	-/-
o/o	o/o	o/o	o/o	o/o	o/o	o/o
o/o	o/o	o/o	o/o	o/o	o/o	o/o
-/-	-/-	-/-	-/-	-/-	-/-	-/-
o/o	o/o	o/o	o/o	o/o	o/o	o/o
o/o	o/o	o/o	o/o	o/o	o/o	o/o

## Komfortausstattung

			
<b>Blue &amp; Me™, Bluetooth®</b> -Funk-Freisprecheinrichtung mit USB-Anschluss im Handschuhfach	<b>Q-Tronic-6-Stufen-Automatikgetriebe</b>	<b>Multifunktionstasten</b> für Radio- und Telefonbedienung am Lenkrad	<b>Cruise Control</b> (automatische Fahrgeschwindigkeitsregelung)
			
<b>Navigationssystem</b> mit Kartendarstellung und GSM-Telefon, Audioanlage mit CD-Laufwerk	<b>Dual-Zonen-Klimaautomatik</b> , getrennt regelbar mit Pollen- und Aktivkohlefilter, Belüftungsdüse im Fond	<b>Homelink</b> , zur Fernsteuerung von bis zu 3 Garagentoren	<b>Dachreling in Aluminiumdesign</b> (nur für Sportwagon)

## Technische Eigenschaften

## Alfa 159

	1.8 MPI 16V	1.9 JTS 16V	2.2 JTS 16V/ 2.2 JTS 16V Selespeed	3.2 JTS V6 24V Q4/ 3.2 JTS V6 24V Q4 Q-Tronic
<b>Motor</b>				
Zylinderanzahl, Anordnung	4 in Reihe	4 in Reihe	4 in Reihe	6 in 60°-V-Stellung
Bohrung x Hub (mm)	80,5 x 88,2	86 x 80	86 x 94,6	85,6 x 89
Hubraum (cm³)	1.796	1.859	2.198	3.195
Max. Leistung kW (PS)	103 (140)	118 (160)	136 (185)	191 (260)
Drehzahl bei max. Leistung (U/Min.)	6.500	6.500	6.500	6.300
Max. Drehmoment EG (Nm)	175	190	230	322
Drehzahl bei max. Drehmoment (U/Min.)	3.800	4.500	4.500	4.500
Ventilsteuerung	2 oben liegende Nockenwellen, 16V	2 oben liegende Nockenwellen, 16V, Twin Phaser	2 oben liegende Nockenwellen, 16V, Twin Phaser	4 oben liegende Nockenwellen, 24V, Twin Phaser
Aufladung	-	-	-	-
Kraftstoffaufbereitung	Multipoint-Einspritzung	Direkteinspritzung (JTS)	Direkteinspritzung (JTS)	Direkteinspritzung (JTS)
Batterieleistung (Ah)	60	60	60	70
Lichtmaschine (A)	120	120	120	150
<b>Kraftübertragung</b>				
Antrieb	auf die Vorderräder	auf die Vorderräder	auf die Vorderräder	Allradantrieb
Kupplung	Einscheiben-Trockenkupplung mit hydraulischer Betätigung	Einscheiben-Trockenkupplung mit hydraulischer Betätigung	Einscheiben-Trockenkupplung mit hydraulischer Betätigung	Einscheiben-Trockenkupplung mit hydraulischer Betätigung (nur Schaltversion)
Getriebe	5-Gang-Schaltgetriebe	6-Gang-Schaltgetriebe	6-Gang-Schaltgetriebe/automatisiertes 6-Gang-Schaltgetriebe	6-Gang-Schaltgetriebe/ 6-Stufen-Automatikgetriebe
Übersetzungsverhältnisse: 1. Gang	3,727 : 1	3,818 : 1	3,818 : 1	3,917 : 1/4,148 : 1
2. Gang	2,136 : 1	2,353 : 1	2,353 : 1	2,040 : 1/2,370 : 1
3. Gang	1,414 : 1	1,571 : 1	1,571 : 1	1,365 : 1/1,556 : 1
4. Gang	1,121 : 1	1,146 : 1	1,146 : 1	1,048 : 1/1,155 : 1
5. Gang	0,892 : 1	0,943 : 1	0,943 : 1	0,846 : 1/0,859 : 1
6. Gang	-	0,861 : 1	0,861 : 1	0,740 : 1/0,686 : 1
RG	3,944 : 1	3,545 : 1	3,545 : 1	3,749 : 1/3,394 : 1
<b>Fahrwerk</b>				
Vorderradaufhängung	Vierlenker	Vierlenker	Vierlenker	Vierlenker
Hinterradaufhängung	Multilink	Multilink	Multilink	Multilink

## Technische Eigenschaften

## Alfa 159

	1.9 JTDM 8V	1.9 JTDM 16V/ 1.9 JTDM 16V Q-Tronic	2.4 JTDM 20V	2.4 JTDM 20V Q4	2.4 JTDM 20V Q-Tronic
	4 in Reihe	4 in Reihe	5 in Reihe	5 in Reihe	5 in Reihe
	82 x 90,4	82 x 90,4	82 x 90,4	82 x 90,4	82 x 90,4
	1.910	1.910	2.387	2.387	2.387
	88 (120)	110 (150)	154 (210)	154 (210)	147 (200)
	4.000	4.000	4.000	4.000	4.000
	280	320	400	400	400
	2.000	2.000	1.500	1.500	2.000
	1 oben liegende Nockenwelle, 8V	2 oben liegende Nockenwellen, 16V	2 oben liegende Nockenwellen, 20V	2 oben liegende Nockenwellen, 20V	2 oben liegende Nockenwellen, 20V
	Abgasturbolader mit variabler Turbinengeometrie	Abgasturbolader mit variabler Turbinengeometrie	Abgasturbolader mit variabler Turbinengeometrie	Abgasturbolader mit variabler Turbinengeometrie	Abgasturbolader mit variabler Turbinengeometrie
	Multijet-Direkteinspritzung (Typ Common-Rail)	Multijet-Direkteinspritzung (Typ Common-Rail)	Multijet-Direkteinspritzung (Typ Common-Rail)	Multijet-Direkteinspritzung (Typ Common-Rail)	Multijet-Direkteinspritzung (Typ Common-Rail)
	60	60	70	70	70
	120	120	150	150	150
	auf die Vorderräder	auf die Vorderräder	auf die Vorderräder	Allradantrieb	auf die Vorderräder
	Einscheiben-Trockenkupplung mit hydraulischer Betätigung	Einscheiben-Trockenkupplung mit hydraulischer Betätigung (nur Schaltversion)	Einscheiben-Trockenkupplung mit hydraulischer Betätigung	Einscheiben-Trockenkupplung mit hydraulischer Betätigung	-
	6-Gang-Schaltgetriebe	6-Gang-Schaltgetriebe/ 6-Stufen-Automatikgetriebe	6-Gang-Schaltgetriebe	6-Gang-Schaltgetriebe	6-Stufen-Automatikgetriebe
	3,818 : 1	3,818 : 1/4,148 : 1	3,917 : 1	3,917 : 1	4,148 : 1
	2,158 : 1	2,158 : 1/2,370 : 1	2,040 : 1	2,040 : 1	2,370 : 1
	1,302 : 1	1,302 : 1/1,556 : 1	1,321 : 1	1,321 : 1	1,556 : 1
	0,959 : 1	0,959 : 1/1,155 : 1	0,954 : 1	0,954 : 1	1,155 : 1
	0,744 : 1	0,744 : 1/0,859 : 1	0,755 : 1	0,755 : 1	0,859 : 1
	0,614 : 1	0,614 : 1/0,686 : 1	0,623 : 1	0,623 : 1	0,686 : 1
	3,545 : 1	3,545 : 1/3,394 : 1	3,750 : 1	3,750 : 1	3,394 : 1
	Vierlenker	Vierlenker	Vierlenker	Vierlenker	Vierlenker
	Multilink	Multilink	Multilink	Multilink	Multilink

## Technische Eigenschaften

## Alfa 159 Quelle: www.auto-preisliste.de

	1.8 MPI 16V	1.9 JTS 16V	2.2 JTS 16V/ 2.2 JTS 16V Selespeed	3.2 JTS V6 24V Q4/ 3.2 JTS V6 24V Q4 Q-Tronic
<b>Fahrwerk</b>				
Bereifung Impression	Stahlräder, 7J x 16", mit Bereifung 205/55	Stahlräder, 7J x 16", mit Bereifung 205/55	-	-
Bereifung Progression	Leichtmetallräder, 7J x 16", mit Bereifung 215/55	Leichtmetallräder, 7J x 16", mit Bereifung 215/55	Leichtmetallräder, 7J x 16", mit Bereifung 215/55	Leichtmetallräder, 7,5J x 17", mit Bereifung 225/50
Bereifung Distinctive	Leichtmetallräder, 7,5J x 17", mit Bereifung 225/50	Leichtmetallräder, 7,5J x 17", mit Bereifung 225/50	Leichtmetallräder, 7,5J x 17", mit Bereifung 225/50	Leichtmetallräder, 7,5J x 17", mit Bereifung 225/50
Lenkung	Servolenkung	Servolenkung	Servolenkung	Servolenkung
Wendekreisdurchmesser (m)	11,1	11,1	11,1	11,1
<b>Bremsanlage</b>				
Vorn: Scheibenbremsen Ø (mm)	305 x 28, innenbelüftet	305 x 28, innenbelüftet	305 x 28, innenbelüftet	330 x 28, innenbelüftet
Hinten: Scheibenbremsen Ø (mm)	278 x 12	278 x 12	278 x 12	292 x 22, innenbelüftet
Handbremse	auf die Hinterräder	auf die Hinterräder	auf die Hinterräder	auf die Hinterräder
<b>Gewichte/Abmessungen</b>				
Leergewicht (kg) <sup>1)</sup>	1.505	1.555	1.565	1.755/1.775
Zulässiges Gesamtgewicht (kg)	1.950	2.000	2.010	2.200/2.220
Zuladung (kg) <sup>2)</sup>	445	445	445	445
Zulässige Achslast vorn/hinten (kg)	1.200/1.100	1.200/1.100	1.200/1.100	1.300/1.100
Dachlast <sup>3)</sup>	80	80	80	80
Zulässige gebremste Anhängelast bis max. 12% Steigung (kg) <sup>4)</sup>	1.400	1.500	1.500	1.700
Zulässige Stützlast (kg)	60	60	60	60
Kofferraumvolumen (dm <sup>3</sup> )	405	405	405	405
Kraftstofftankinhalt, l (Reserve, l)	70 (10)	70 (10)	70 (10)	69 (10)
Länge/Breite (mm)	4.660/1.830	4.660/1.830	4.660/1.830	4.660/1.830
Höhe (mm) <sup>5)</sup>	1.417-1.422	1.417-1.422	1.417-1.422	1.417-1.422
Radstand (mm)	2.700	2.700	2.700	2.700
Spurweite vorn/hinten, unbeladen (mm)	1.579/1.593, 1.559/1.575	1.579/1.593, 1.559/1.575	1.579/1.593, 1.559/1.575	1.579/1.593, 1.559/1.575

<sup>1)</sup> Im angegebenen Wert sind 75 kg für den Fahrer berücksichtigt. Das Leergewicht gilt für Fahrzeuge in serienmäßiger Ausstattung. Sonderausstattungen erhöhen diesen Wert.

<sup>2)</sup> Bei Sonderausstattungen erhöht sich das Leergewicht, folglich verringert sich die Zuladung im Rahmen der max. zulässigen Lasten.

<sup>3)</sup> Dachreling (Zubehör Alfa Romeo), maximale Last 50 kg.

## Technische Eigenschaften

## Alfa 159

1.9 JTDM 8V	1.9 JTDM 16V/ 1.9 JTDM 16V Q-Tronic	2.4 JTDM 20V	2.4 JTDM 20V Q4	2.4 JTDM 20V Q-Tronic
-	Stahlräder, 7J x 16", mit Bereifung 205/55	-	-	-
Leichtmetallräder, 7J x 16", mit Bereifung 215/55	Leichtmetallräder, 7J x 16", mit Bereifung 215/55	Leichtmetallräder, 7,5J x 17", mit Bereifung 225/50	Leichtmetallräder, 7,5J x 17", mit Bereifung 225/50	Leichtmetallräder, 7,5J x 17", mit Bereifung 225/50
Leichtmetallräder, 7,5J x 17", mit Bereifung 225/50	Leichtmetallräder, 7,5J x 17", mit Bereifung 225/50	Leichtmetallräder, 7,5J x 17", mit Bereifung 225/50	Leichtmetallräder, 7,5J x 17", mit Bereifung 225/50	Leichtmetallräder, 7,5J x 17", mit Bereifung 225/50
Servolenkung	Servolenkung	Servolenkung	Servolenkung	Servolenkung
11,1	11,1	11,1	11,1	11,1
305 x 28, innenbelüftet	305 x 28, innenbelüftet	330 x 28, innenbelüftet	330 x 28, innenbelüftet	330 x 28, innenbelüftet
278 x 12	278 x 12	292 x 22, innenbelüftet	292 x 22, innenbelüftet	292 x 22, innenbelüftet
auf die Hinterräder	auf die Hinterräder	auf die Hinterräder	auf die Hinterräder	auf die Hinterräder
1.600	1.610/1.615	1.705	1.765	1.725
2.045	2.055/2.060	2.150	2.210	2.170
445	445	445	445	445
1.200/1.100	1.200/1.100	1.300/1.100	1.300/1.100	1.300/1.100
80	80	80	80	80
1.500	1.500	1.500	1.500	1.500
60	60	60	60	60
405	405	405	405	405
70 (10)	70 (10)	70 (10)	70 (10)	70 (10)
4.660/1.830	4.660/1.830	4.660/1.830	4.660/1.830	4.660/1.830
1.417-1.422	1.417-1.422	1.417-1.422	1.417-1.422	1.417-1.422
2.700	2.700	2.700	2.700	2.700
1.579/1.593, 1.559/1.575	1.579/1.593, 1.559/1.575	1.579/1.593, 1.559/1.575	1.579/1.593, 1.559/1.575	1.579/1.593, 1.559/1.575

<sup>4)</sup> Das tatsächliche Gewicht des Anhängers darf die max. zulässige Anhängelast und max. zulässige Stützlast nicht übersteigen.

<sup>5)</sup> Erster Wert mit 16"-Leichtmetallrädern und Bereifung 215/55.

Alle Motoren erfüllen die EURO4-Norm; als Basis für die Verbrauchsermittlung gilt der EG-Fahrzyklus. Dieser setzt sich aus ca. 1/3 Stadtfahrt und 2/3 Überlandfahrt (gemessen an der Wegstrecke) zusammen. Zusätzlich zum Verbrauch wird die CO<sub>2</sub>-Emission gemessen.

## Technische Eigenschaften

## Alfa 159 Sportwagon

Archiv: [www.auto-preisliste.de](http://www.auto-preisliste.de)

	1.8 MPI 16V	1.9 JTS 16V	2.2 JTS 16V/ 2.2 JTS 16V Selespeed	3.2 JTS V6 24V Q4/ 3.2 JTS V6 24V Q4 Q-Tronic
<b>Motor</b>				
Zylinderanzahl, Anordnung	4 in Reihe	4 in Reihe	4 in Reihe	6 in 60°-V-Stellung
Bohrung x Hub (mm)	80,5 x 88,2	86 x 80	86 x 94,6	85,6 x 89
Hubraum (cm <sup>3</sup> )	1.796	1.859	2.198	3.195
Max. Leistung kW (PS)	103 (140)	118 (160)	136 (185)	191 (260)
Drehzahl bei max. Leistung (U/Min.)	6.500	6.500	6.500	6.300
Max. Drehmoment EG (Nm)	175	190	230	322
Drehzahl bei max. Drehmoment (U/Min.)	3.800	4.500	4.500	4.500
Ventilsteuerung	2 oben liegende Nockenwellen, 16V	2 oben liegende Nockenwellen, 16V, Twin Phaser	2 oben liegende Nockenwellen, 16V, Twin Phaser	4 oben liegende Nockenwellen, 24V, Twin Phaser
Aufladung	-	-	-	-
Kraftstoffaufbereitung	Multipoint-Einspritzung	Direkteinspritzung (JTS)	Direkteinspritzung (JTS)	Direkteinspritzung (JTS)
Batterieleistung (Ah)	60	60	60	70
Lichtmaschine (A)	120	120	120	150
<b>Kraftübertragung</b>				
Antrieb	auf die Vorderräder	auf die Vorderräder	auf die Vorderräder	Allradantrieb
Kupplung	Einscheiben-Trockenkupplung mit hydraulischer Betätigung	Einscheiben-Trockenkupplung mit hydraulischer Betätigung	Einscheiben-Trockenkupplung mit hydraulischer Betätigung	Einscheiben-Trockenkupplung mit hydraulischer Betätigung (nur Schaltversion)
Getriebe	5-Gang-Schaltgetriebe	6-Gang-Schaltgetriebe	6-Gang-Schaltgetriebe/automatisiertes 6-Gang-Schaltgetriebe	6-Gang-Schaltgetriebe/ 6-Stufen-Automatikgetriebe
Übersetzungsverhältnisse: 1. Gang	3,727 : 1	3,818 : 1	3,818 : 1	3,917 : 1/4,148 : 1
2. Gang	2,136 : 1	2,353 : 1	2,353 : 1	2,040 : 1/2,370 : 1
3. Gang	1,414 : 1	1,571 : 1	1,571 : 1	1,365 : 1/1,556 : 1
4. Gang	1,121 : 1	1,146 : 1	1,146 : 1	1,048 : 1/1,155 : 1
5. Gang	0,892 : 1	0,943 : 1	0,943 : 1	0,846 : 1/0,859 : 1
6. Gang	-	0,861 : 1	0,861 : 1	0,740 : 1/0,686 : 1
RG	3,944 : 1	3,545 : 1	3,545 : 1	3,749 : 1/3,394 : 1
<b>Fahrwerk</b>				
Vorderradaufhängung	Vierlenker	Vierlenker	Vierlenker	Vierlenker
Hinterradaufhängung	Multilink	Multilink	Multilink	Multilink

## Technische Eigenschaften

## Alfa 159 Sportwagon

1.9 JTDM 8V	1.9 JTDM 16V/ 1.9 JTDM 16V Q-Tronic	2.4 JTDM 20V	2.4 JTDM 20V Q4	2.4 JTDM 20V Q-Tronic
4 in Reihe	4 in Reihe	5 in Reihe	5 in Reihe	5 in Reihe
82 x 90,4	82 x 90,4	82 x 90,4	82 x 90,4	82 x 90,4
1.910	1.910	2.387	2.387	2.387
88 (120)	110 (150)	154 (210)	154 (210)	147 (200)
4.000	4.000	4.000	4.000	4.000
280	320	400	400	400
2.000	2.000	1.500	1.500	2.000
1 oben liegende Nockenwelle, 8V	2 oben liegende Nockenwellen, 16V	2 oben liegende Nockenwellen, 20V	2 oben liegende Nockenwellen, 20V	2 oben liegende Nockenwellen, 20V
Abgasturbolader mit variabler Turbinengeometrie	Abgasturbolader mit variabler Turbinengeometrie	Abgasturbolader mit variabler Turbinengeometrie	Abgasturbolader mit variabler Turbinengeometrie	Abgasturbolader mit variabler Turbinengeometrie
Multijet-Direkteinspritzung (Typ Common-Rail)	Multijet-Direkteinspritzung (Typ Common-Rail)	Multijet-Direkteinspritzung (Typ Common-Rail)	Multijet-Direkteinspritzung (Typ Common-Rail)	Multijet-Direkteinspritzung (Typ Common-Rail)
60	60	70	70	70
120	120	150	150	150
auf die Vorderräder	auf die Vorderräder	auf die Vorderräder	Allradantrieb	auf die Vorderräder
Einscheiben-Trockenkupplung mit hydraulischer Betätigung	Einscheiben-Trockenkupplung mit hydraulischer Betätigung (nur Schaltversion)	Einscheiben-Trockenkupplung mit hydraulischer Betätigung	Einscheiben-Trockenkupplung mit hydraulischer Betätigung	-
6-Gang-Schaltgetriebe	6-Gang-Schaltgetriebe/ 6-Stufen-Automatikgetriebe	6-Gang-Schaltgetriebe	6-Gang-Schaltgetriebe	6-Stufen-Automatikgetriebe
3,818 : 1	3,818 : 1/4,148 : 1	3,917 : 1	3,917 : 1	4,148 : 1
2,158 : 1	2,158 : 1/2,370 : 1	2,040 : 1	2,040 : 1	2,370 : 1
1,302 : 1	1,302 : 1/1,556 : 1	1,321 : 1	1,321 : 1	1,556 : 1
0,959 : 1	0,959 : 1/1,155 : 1	0,954 : 1	0,954 : 1	1,155 : 1
0,744 : 1	0,744 : 1/0,859 : 1	0,755 : 1	0,755 : 1	0,859 : 1
0,614 : 1	0,614 : 1/0,686 : 1	0,623 : 1	0,623 : 1	0,686 : 1
3,545 : 1	3,545 : 1/3,394 : 1	3,750 : 1	3,750 : 1	3,394 : 1
Vierlenker	Vierlenker	Vierlenker	Vierlenker	Vierlenker
Multilink	Multilink	Multilink	Multilink	Multilink

## Technische Eigenschaften

## Alfa 159 Sportwagon Archiv: www.auto-preisliste.de

	1.8 MPI 16V	1.9 JTS 16V	2.2 JTS 16V/ 2.2 JTS 16V Selespeed	3.2 JTS V6 24V Q4/ 3.2 JTS V6 24V Q4 Q-Tronic
<b>Fahrwerk</b>				
Bereifung Impression	Stahlräder, 7J x 16", mit Bereifung 205/55	Stahlräder, 7J x 16", mit Bereifung 205/55	-	-
Bereifung Progression	Leichtmetallräder, 7J x 16", mit Bereifung 215/55	Leichtmetallräder, 7J x 16", mit Bereifung 215/55	Leichtmetallräder, 7J x 16", mit Bereifung 215/55	Leichtmetallräder, 7,5J x 17", mit Bereifung 225/50
Bereifung Distinctive	Leichtmetallräder, 7,5J x 17", mit Bereifung 225/50	Leichtmetallräder, 7,5J x 17", mit Bereifung 225/50	Leichtmetallräder, 7,5J x 17", mit Bereifung 225/50	Leichtmetallräder, 7,5J x 17", mit Bereifung 225/50
Lenkung	Servolenkung	Servolenkung	Servolenkung	Servolenkung
Wendekreisdurchmesser (m)	11,1	11,1	11,1	11,1
<b>Bremsanlage</b>				
Vorn: Scheibenbremsen Ø (mm)	305 x 28, innenbelüftet	305 x 28, innenbelüftet	305 x 28, innenbelüftet	330 x 28, innenbelüftet
Hinten: Scheibenbremsen Ø (mm)	278 x 12	278 x 12	278 x 12	292 x 22, innenbelüftet
Handbremse	auf die Hinterräder	auf die Hinterräder	auf die Hinterräder	auf die Hinterräder
<b>Gewichte/Abmessungen</b>				
Leergewicht (kg) <sup>1)</sup>	1.555	1.605	1.615	1.805/1.825
Zulässiges Gesamtgewicht (kg)	2.000	2.050	2.060	2.250/2.270
Zuladung (kg) <sup>2)</sup>	445	445	445	445
Zulässige Achslast vorn/hinten	1.200/1.100	1.200/1.100	1.200/1.100	1.300/1.100
Dachlast (kg) <sup>3)</sup>	80	80	80	80
Zulässige gebremste Anhängelast bis max. 12 % Steigung (kg) <sup>4)</sup>	1.400	1.500	1.500	1.800
Zulässige Stützlast (kg)	60	60	60	70
Kofferraumvolumen (dm <sup>3</sup> )	445-1.235	445-1.235	445-1.235	445-1.235
Kraftstofftankinhalt, l (mit Reserve, l)	70 (10)	70 (10)	70 (10)	69 (10)
Länge/Breite (mm)	4.660/1.830	4.660/1.830	4.660/1.830	4.660/1.830
Höhe (mm) (mit Dachreling) <sup>5)</sup>	1.417-1.422 (1.447-1.452)	1.417-1.422 (1.447-1.452)	1.417-1.422 (1.447-1.452)	1.417-1.422 (1.447-1.452)
Radstand (mm)	2.700	2.700	2.700	2.700
Spurweite vorne/hinten, unbeladen (mm)	1.579/1.593, 1.559/1.575	1.579/1.593, 1.559/1.575	1.579/1.593, 1.559/1.575	1.579/1.593, 1.559/1.575

<sup>1)</sup> Im angegebenen Wert sind 75 kg für den Fahrer berücksichtigt. Das Leergewicht gilt für Fahrzeuge in serienmäßiger Ausstattung. Sonderausstattungen erhöhen diesen Wert.

<sup>2)</sup> Bei Sonderausstattungen erhöht sich das Leergewicht, folglich verringert sich die Zuladung im Rahmen der max. zulässigen Lasten.

<sup>3)</sup> Dachreling (Zubehör Alfa Romeo), maximale Last 50 kg.

## Technische Eigenschaften

## Alfa 159 Sportwagon

	1.9 JTDM 8V	1.9 JTDM 16V/ 1.9 JTDM 16V Q-Tronic	2.4 JTDM 20V	2.4 JTDM 20V Q4	2.4 JTDM 20V Q-Tronic
<b>Fahrwerk</b>					
Bereifung Impression	-	Stahlräder, 7J x 16", mit Bereifung 205/55	-	-	-
Bereifung Progression	Leichtmetallräder, 7J x 16", mit Bereifung 215/55	Leichtmetallräder, 7J x 16", mit Bereifung 215/55	Leichtmetallräder, 7,5J x 17", mit Bereifung 225/50	Leichtmetallräder, 7,5J x 17", mit Bereifung 225/50	Leichtmetallräder, 7,5J x 17", mit Bereifung 225/50
Bereifung Distinctive	Leichtmetallräder, 7,5J x 17", mit Bereifung 225/50	Leichtmetallräder, 7,5J x 17", mit Bereifung 225/50	Leichtmetallräder, 7,5J x 17", mit Bereifung 225/50	Leichtmetallräder, 7,5J x 17", mit Bereifung 225/50	Leichtmetallräder, 7,5J x 17", mit Bereifung 225/50
Lenkung	Servolenkung	Servolenkung	Servolenkung	Servolenkung	Servolenkung
Wendekreisdurchmesser (m)	11,1	11,1	11,1	11,1	11,1
<b>Bremsanlage</b>					
Vorn: Scheibenbremsen Ø (mm)	305 x 28, innenbelüftet	305 x 28, innenbelüftet	330 x 28, innenbelüftet	330 x 28, innenbelüftet	330 x 28, innenbelüftet
Hinten: Scheibenbremsen Ø (mm)	278 x 12	278 x 12	292 x 22, innenbelüftet	292 x 22, innenbelüftet	292 x 22, innenbelüftet
Handbremse	auf die Hinterräder	auf die Hinterräder	auf die Hinterräder	auf die Hinterräder	auf die Hinterräder
<b>Gewichte/Abmessungen</b>					
Leergewicht (kg) <sup>1)</sup>	1.650	1.660/1.665	1.755	1.815	1.775
Zulässiges Gesamtgewicht (kg)	2.095	2.105/2.110	2.200	2.260	2.220
Zuladung (kg) <sup>2)</sup>	445	445	445	445	445
Zulässige Achslast vorn/hinten	1.200/1.100	1.200/1.100	1.300/1.100	1.300/1.100	1.300/1.100
Dachlast (kg) <sup>3)</sup>	80	80	80	80	80
Zulässige gebremste Anhängelast bis max. 12 % Steigung (kg) <sup>4)</sup>	1.500	1.500	1.500	1.500	1.500
Zulässige Stützlast (kg)	60	60	60	60	60
Kofferraumvolumen (dm <sup>3</sup> )	445-1.235	445-1.235	445-1.235	445-1.235	445-1.235
Kraftstofftankinhalt, l (mit Reserve, l)	70 (10)	70 (10)	70 (10)	70 (10)	70 (10)
Länge/Breite (mm)	4.660/1.830	4.660/1.830	4.660/1.830	4.660/1.830	4.660/1.830
Höhe (mm) (mit Dachreling) <sup>5)</sup>	1.417-1.422 (1.447-1.452)	1.417-1.422 (1.447-1.452)	1.417-1.422 (1.447-1.452)	1.417-1.422 (1.447-1.452)	1.417-1.422 (1.447-1.452)
Radstand (mm)	2.700	2.700	2.700	2.700	2.700
Spurweite vorne/hinten, unbeladen (mm)	1.579/1.593, 1.559/1.575	1.579/1.593, 1.559/1.575	1.579/1.593, 1.559/1.575	1.579/1.593, 1.559/1.575	1.579/1.593, 1.559/1.575

<sup>4)</sup> Das tatsächliche Gewicht des Anhängers darf die max. zulässige Anhängelast und max. zulässige Stützlast nicht übersteigen.

<sup>5)</sup> Erster Wert mit 16"-Leichtmetallrädern und Bereifung 215/55.

Alle Motoren erfüllen die EURO4-Norm; als Basis für die Verbrauchsermittlung gilt der EG-Fahrzyklus. Dieser setzt sich aus ca. 1/3 Stadtfahrt und 2/3 Überlandfahrt (gemessen an der Wegstrecke) zusammen. Zusätzlich zum Verbrauch wird die CO<sub>2</sub>-Emission gemessen.



## Technische Eigenschaften

## Alfa 159

	1.8 MPI 16V	1.9 JTS 16V	2.2 JTS 16V/ 2.2 JTS 16V Selespeed	3.2 JTS V6 24V Q4/ 3.2 JTS V6 24V Q4 Q-Tronic
<b>Fahrleistungen</b>				
Höchstgeschwindigkeit (km/h)	206	212	222	240
Beschleunigung 0-100 km/h (Sek.)	10,4	9,7	8,8	7,0/7,2
<b>Kraftstoffverbrauch<sup>1)</sup></b>				
Außerorts (l/100 km)	6,1	6,6	7,3/7,1	8,4/8,6
Innerorts (l/100 km)	10,4	12,2	13,0/12,8	16,9/18,4
Kombiniert (l/100 km)	7,7	8,7	9,4/9,2	11,5/12,2
Kraftstoffart	Super Bleifrei/95 ROZ	Super Bleifrei/95 ROZ	Super Bleifrei/95 ROZ	Super Bleifrei/95 ROZ
Kraftstoffspezifikation	EN 228	EN 228	EN 228	EN 228
CO <sub>2</sub> -Emission (g/km) kombiniert	181	205	221/217	273/289
Schadstoffklasse	EURO4	EURO4	EURO4	EURO4
Wartungsfreier Diesel-Partikelfilter (DPF)	-	-	-	-

## Technische Eigenschaften

## Alfa 159

	1.9 JTDM 8V	1.9 JTDM 16V/ 1.9 JTDM 16V Q-Tronic	2.4 JTDM 20V	2.4 JTDM 20V Q4	2.4 JTDM 20V Q-Tronic
<b>Fahrleistungen</b>					
Höchstgeschwindigkeit (km/h)	191	210/207	230	226	224
Beschleunigung 0-100 km/h (Sek.)	11,0	9,4/9,6	8,2	8,4	8,4
<b>Kraftstoffverbrauch<sup>1)</sup></b>					
Außerorts (l/100 km)	4,9	4,8/5,5	5,4	6,0	5,9
Innerorts (l/100 km)	7,8	8,1/9,9	9,2	10,0	11,6
Kombiniert (l/100 km)	5,9	6,0/7,1	6,8	7,5	8,0
Kraftstoffart	Diesel	Diesel	Diesel	Diesel	Diesel
Kraftstoffspezifikation	EN 590	EN 590	EN 590	EN 590	EN 590
CO <sub>2</sub> -Emission (g/km) kombiniert	157	159/187	179	197	210
Schadstoffklasse	EURO4	EURO4	EURO4	EURO4	EURO4
Wartungsfreier Diesel-Partikelfilter (DPF)	serienmäßig	serienmäßig	serienmäßig	serienmäßig	serienmäßig

## Alfa 159 Sportwagon

	1.8 MPI 16V	1.9 JTS 16V	2.2 JTS 16V/ 2.2 JTS 16V Selespeed	3.2 JTS V6 24V Q4/ 3.2 JTS V6 24V Q4 Q-Tronic
<b>Fahrleistungen</b>				
Höchstgeschwindigkeit (km/h)	204	210	220	237
Beschleunigung 0-100 km/h (Sek.)	10,7	9,9	9,0	7,2/7,4
<b>Kraftstoffverbrauch<sup>1)</sup></b>				
Außerorts (l/100 km)	6,3	6,7	7,3/7,1	8,4/8,6
Innerorts (l/100 km)	10,7	12,4	13,2/13,0	17,0/18,6
Kombiniert (l/100 km)	7,9	8,8	9,5/9,3	11,6/12,3
Kraftstoffart	Super Bleifrei/95 ROZ	Super Bleifrei/95 ROZ	Super Bleifrei/95 ROZ	Super Bleifrei/95 ROZ
Kraftstoffspezifikation	EN 228	EN 228	EN 228	EN 228
CO <sub>2</sub> -Emission (g/km) kombiniert	187	209	224/219	275/291
Schadstoffklasse	EURO4	EURO4	EURO4	EURO4
Wartungsfreier Diesel-Partikelfilter (DPF)	-	-	-	-

## Alfa 159 Sportwagon

	1.9 JTDM 8V	1.9 JTDM 16V/ 1.9 JTDM 16V Q-Tronic	2.4 JTDM 20V	2.4 JTDM 20V Q4	2.4 JTDM 20V Q-Tronic
<b>Fahrleistungen</b>					
Höchstgeschwindigkeit (km/h)	190	208/205	228	224	222
Beschleunigung 0-100 km/h (Sek.)	11,2	9,6/9,8	8,4	8,6	8,6
<b>Kraftstoffverbrauch<sup>1)</sup></b>					
Außerorts (l/100 km)	4,9	4,8/5,6	5,6	6,0	6,0
Innerorts (l/100 km)	7,9	8,3/10,1	9,4	10,2	11,8
Kombiniert (l/100 km)	6,0	6,1/7,2	7,0	7,6	8,1
Kraftstoffart	Diesel	Diesel	Diesel	Diesel	Diesel
Kraftstoffspezifikation	EN 590	EN 590	EN 590	EN 590	EN 590
CO <sub>2</sub> -Emission (g/km) kombiniert	159	162/190	185	199	215
Schadstoffklasse	EURO4	EURO4	EURO4	EURO4	EURO4
Wartungsfreier Diesel-Partikelfilter (DPF)	serienmäßig	serienmäßig	serienmäßig	serienmäßig	serienmäßig

## Garantien/Pakete

### Garantien

Unabhängig von gesetzlichen Sachmangelhaftungsansprüchen bietet Ihnen Alfa Romeo über das Händlernetz folgende Garantien:

Zu jedem Alfa Romeo gehören die 24-monatige Alfa Romeo-Mängelbeseitigungsgarantie ohne km-Begrenzung, 8 Jahre Garantie gegen Durchrostungsschäden von innen nach außen, 3 Jahre Lackgarantie und die europaweite Mobilitätsgarantie in den ersten beiden Zulassungsjahren.

Mit der Alfa Romeo-Neuwagen-Mobilitätsgarantie können Sie sich auch im Notfall auf uns verlassen. Falls Sie wider Erwarten aufgrund einer technischen Störung Ihres Fahrzeugs an der Weiterfahrt gehindert werden, sorgt unser Mobilitätspartner dafür, dass Sie unsere umfangreichen Mobilitätsleistungen erhalten und Ihre Reise möglichst schnell fortsetzen können. Und das an 365 Tagen im Jahr – 24 Stunden täglich.

Inhalt und Umfang der Garantieleistungen sind im Einzelnen den Garantiebestimmungen zu entnehmen, die aus dem zum Fahrzeugheft gehörenden Serviceheft hervorgehen.

### Optionale Service- und Garantieleistungen

Zusätzliche Sicherheit durch Langzeit-Garantie:

Mit den EXTENSION-Neuwagen-Anschlussgarantien erhalten Sie auf Wunsch ein umfassendes Garantiepaket, das Sie vor teuren Überraschungen im Schadensfall schützt und eine Werterhöhung Ihres Fahrzeugs darstellt. Sie bestimmen die Laufzeit. Die EXTENSION-Produkte bieten Ihnen nach Ablauf der Fahrzeuggarantie umfangreichen Garantieschutz für 12 bzw. 24 Monate. Dies gilt bis zu einer Laufleistung von 150.000 km. Sie können die Neuwagen-Anschlussgarantien direkt beim Fahrzeugkauf abschließen oder bis zum Ende des 22. Monats nach Erstzulassung – bis zu 50.000 km.



Durch **EXTENSION** sind die wichtigsten Baugruppen und Bauteile wie z. B. nahezu die gesamte Technik vom Motor über Getriebe und Elektronik bis zu den Bremsen gegen Defekte, die zu einer Panne führen können, abgesichert. EXTENSION beinhaltet überdies eine Mobilitätsgarantie, die europaweit für umfassende Hilfe bei einer pannenbedingten Reparatur sorgt.



**EXTENSION Basic** bietet Ihnen den kompletten Garantieuumfang von EXTENSION, je nach Ihrer Wahl mit oder ohne Mobilitätsgarantie. Ihre Selbstbeteiligung pro Schadensfall beträgt 250,- €.



**EXTENSION Comfort** bietet den kompletten Leistungsumfang von EXTENSION inklusive der Mobilitätsgarantie. Darüber hinaus profitieren Sie von einer Reparaturkostenversicherung für die Komfortelektronik. So sind z. B. Wegfahrsperre, elektrische Fensterheber u. v. m. im Garantiefall gedeckt.



Mit dem Premiumservicepaket profitieren Sie von einer hohen Planungssicherheit und Wirtschaftlichkeit. Denn **EXTENSION Top** übernimmt die Kosten der turnusmäßigen Wartungs- und Inspektionsarbeiten Ihres Fahrzeugs, deckt die Reparaturkosten inklusive der Verschleißteile ab und schließt selbst erforderliches Material wie Ölfilter, Zündkerzen und Luftfilter ein. Das Servicepaket kann innerhalb der ersten 12 Monate nach Erstzulassung bei einer max. Laufleistung von 10.000 km abgeschlossen werden. Die Laufzeit ist zwischen 12 und 60 Monaten bzw. einer Laufleistung von 30.000 km bis 190.000 km frei wählbar.

Inhalt und Umfang der optionalen Garantieleistungen sind im Einzelnen den jeweiligen Garantiebestimmungen zu EXTENSION, EXTENSION Basic, EXTENSION Comfort und EXTENSION Top zu entnehmen. Ihr Alfa Romeo-Händler informiert Sie gern über die Einzelheiten und unterbreitet Ihnen ein individuelles Angebot.

## Paketinhalte/Anmerkungen

### Sichtpaket 1:

Regensensor, Lichtsensor, Innenspiegel automatisch abblendend

### Sichtpaket 2:

Regensensor, Lichtsensor, Beschlagsensor, Geruchssensor, Innenspiegel automatisch abblendend

### Karosserielackierung Alfa Rot:

Die Steueroption für die Karosserielackierung inklusive der Außenspiegel in Alfa Rot ist 5B2.

### Blue&Me™:

Bluetooth®-Funk-Freisprecheinrichtung mit USB-Anschluss im Handschuhfach (siehe auch Anmerkungen unten zu Kompatibilität mit Handymodellen)

### Blue&Me™ Nav:

Bluetooth®-Funk-Freisprecheinrichtung mit USB-Anschluss im Handschuhfach plus Navigation (inkl. Deutschlandkarte) mit Piktogrammen und Sprachausgabe (siehe auch Anmerkungen unten zu Kompatibilität mit Handymodellen)

### Handyvorbereitung:

Die Handyvorbereitung beinhaltet den Stromanschluss, die Freisprechfunktion durch die Radiolautsprecher, GSM-Dachantenne, das Mikrofon in der Deckenleuchte und die MUTE-Funktion für die Audioanlage.

### Anmerkungen:

Opt. 58X GSM-Telefon im Navigationssystem: Dualband (900/1800 MHz), Betrieb für D-Netz und E-Netz möglich.

Opt. 833 Handyvorbereitung: Dualband (900/1800 MHz), Betrieb für D-Netz und E-Netz möglich.

Opt. 4J3+4FV Blue&Me™/Opt. 55Y+4FV+4SG Blue&Me™ Nav:

Kompatibel mit den Handymodellen Motorola A830/E398/E1000/K1/MPx220/SLVRL6/SLVR16/RAZR V3/V525/V535/V545/V600/V635, Nokia 3230/3650/6131/6151/6230/6280/6310i/6600/6620/6630/6680/6820/7600/7610/8800/8910/9500/E50/N70/N71/N73/N91/N-Gage, Samsung SGH-600/SGH-820/SGH-830/SGH-570/SGH-E770/SGH-i300/SGH-i750/SGH-X820/SGH-Z230/SGH-Z500/SGH-Z510, Siemens sL75, Sony Ericsson K550i/K700/K750/K810/P910/t68i/t610/t630/t637/v800/w300i/w610i/w850/w880/z600/z1010, SPV Qtek 8010/Qtek 8300/Qtek 9100/Qtek S200/Qtek HTC P3300, LG U880/U8550, Hewlett Packard iPAQ h63xx/iPAQ hw6515.

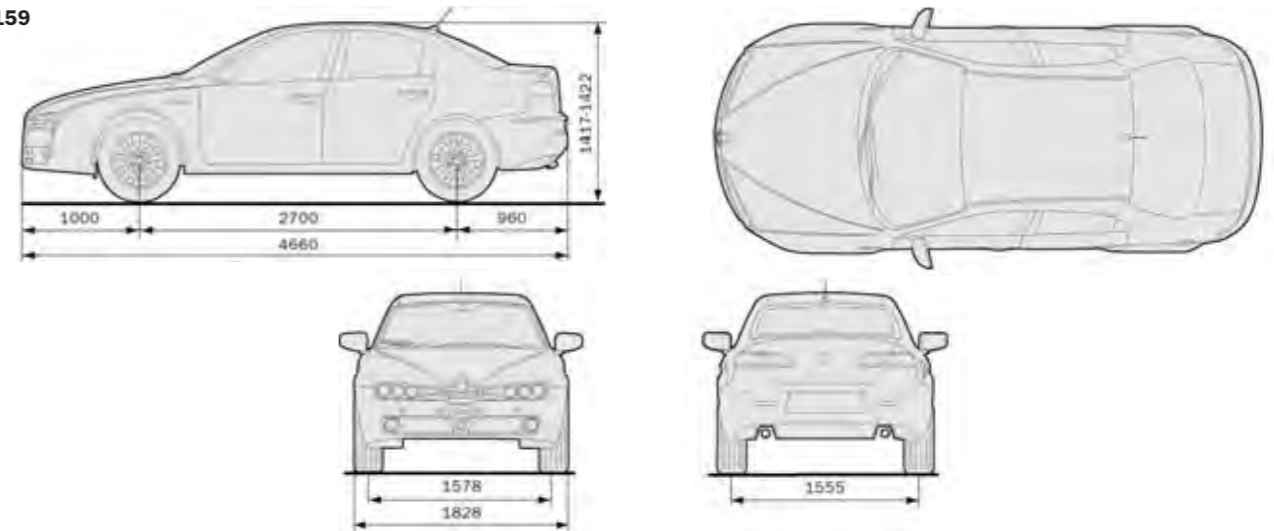
Weitere Handykompatibilitäten auf Anfrage.

Über die Kombinationsmöglichkeiten/Einschränkungen informiert Sie gern Ihr Alfa Romeo-Händler.

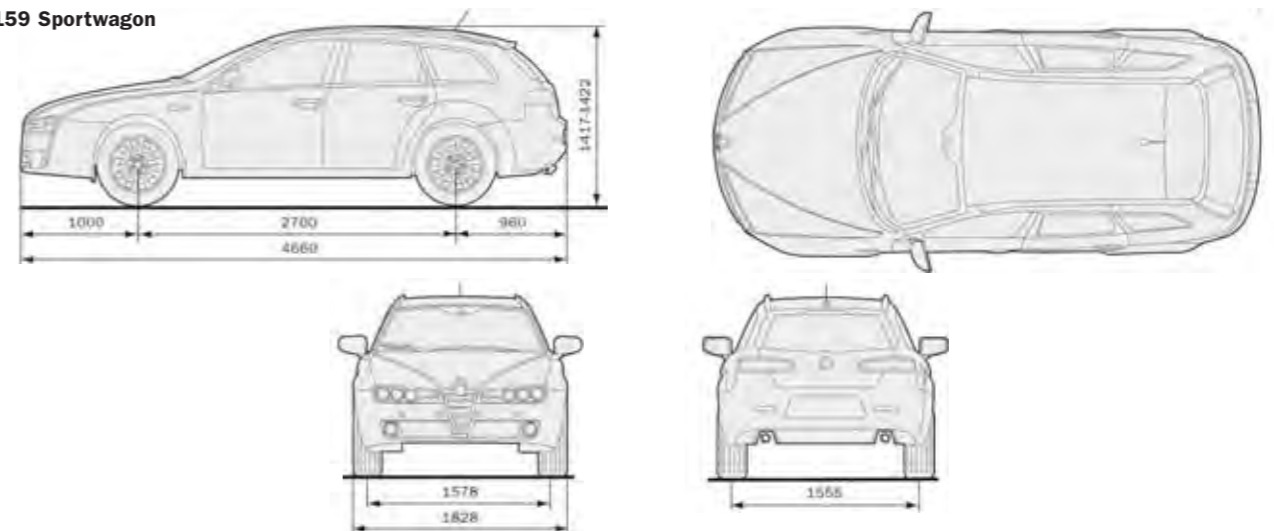
Archiv: [www.auto-preisliste.de](http://www.auto-preisliste.de)

## Fahrzeugabmessungen

### Alfa 159



### Alfa 159 Sportwagon



## Kombinationsmöglichkeiten

### Ausschließende Optionen:

140 nicht in Verbindung mit 204  
204 nicht in Verbindung mit 140  
210 nicht in Verbindung mit 5B2  
211 nicht in Verbindung mit 212, 728  
212 nicht in Verbindung mit 211, 728  
341 nicht in Verbindung mit 58J  
357 nicht in Verbindung mit 375 (Alfa 159 Sportwagon)  
375 nicht in Verbindung mit 357 (Alfa 159 Sportwagon)  
40D nicht in Verbindung mit 4A6, 140, 204  
44J nicht in Verbindung mit 177, 212  
454 nicht in Verbindung mit 177, 212  
4A6 nicht in Verbindung mit 40D  
4J3 nicht in Verbindung mit 55Y, 58X, 833  
508 nicht in Verbindung mit 52B  
5B2 nicht in Verbindung mit 210  
52B nicht in Verbindung mit 508  
55Y nicht in Verbindung mit 4J3, 58X, 833  
58X nicht in Verbindung mit 4J3, 55Y, 717, 833  
717 nicht in Verbindung mit 58X  
728 nicht in Verbindung mit 211, 212  
803 nicht in Verbindung mit 982  
833 nicht in Verbindung mit 55Y, 58X  
982 nicht in Verbindung mit 421, 439, 803

### Gebundene Optionen:

102 nur in Verbindung mit 097  
177 nur in Verbindung mit 58J+211+452 oder 58J+212+452 oder 58J+452+728  
177 nur in Verbindung mit 58J+452  
195 nur in Verbindung mit 511  
212 nur in Verbindung mit 177+195+452+58J oder 44J+452+454  
230 nur in Verbindung mit 102  
245 nur in Verbindung mit 320  
341 nur in Verbindung mit 023  
4A6 nur in Verbindung mit 140 oder 204  
4J3 nur in Verbindung mit 245 (Progression) +4FV  
4J3 nur in Verbindung mit 245+320+4FV (Impression)  
44J nur in Verbindung mit 454  
452 nur in Verbindung mit 511 (Impression)  
55Y nur in Verbindung mit 4FV+4SG  
55Y nur in Verbindung mit 245+ 4FV+4SG oder 245+320+4FV+4SG  
58J nur in Verbindung mit 177  
58X nur in Verbindung mit 533  
728 nur in Verbindung mit 023  
982 nur in Verbindung mit 415, 420, 431, 432, 433



Ihr Alfa Romeo-Händler: