

# 164

## Preise und Ausstattungen

2. Mai 1989



## Alfa Romeo 164 2.0 T. Spark

### Serienausstattung

#### Motor

Reihen-Vierzylinder aus Leichtmetall mit 1962 cm<sup>3</sup> Hubraum; 105 kW/143 PS bei 5800 U/min; Bosch Motronic ML 4.1 mit Eigendiagnose und Notprogramm; Doppelzündung; Drei-Wege-Katalysator mit Lambdasonde; 2 obenliegende Nockenwellen; elektrohydraulischer Phasewandler

#### Getriebe/Kupplung

synchronisiertes 5-Gang-Getriebe; hydraulisch gesteuerte Einscheiben-Trockenkupplung; Vorderradantrieb

#### Aufhängung

McPherson-Einzelradaufhängung mit Dreieckslenkern und Stabilisator vorne; McPherson-Einzelradaufhängung mit zwei Reaktionsstangen und Stabilisator hinten

#### Bremsen

servounterstützte Zweikreisbremsanlage; Bremsaufteilung über Kreuz; lastabhängiger Bremskraftregler hinten; schwimmend gelagerte Bremszangen; vorn und hinten Scheibenbremsen (vorn innenbelüftet); asbestfreie Beläge; Feststellbremse mit Handbedienung, mechanisch auf die Hinterräder wirkend

#### Lenkung

progressiv servounterstützte Lenkung; Lenkrad mit Pralltopf; stufenlos axial und vertikal verstellbares Lenkrad; verformbare Lenksäule

#### Karosserie

selbsttragende Ganzstahlkarosserie; 60% verzinkt, Front- und Heckscheibe verklebt; Sicherheits- und Colorverglasung rundum; seitlicher Flankenschutz aus hochwiderstandsfähigem Polyurethan; Stoßfänger vorn und hinten nach US-Norm; in die Stoßfänger integrierte Spoiler

#### Sitze

Vordersitze in Längsrichtung und Lehnenneigung verstellbar; Vordersitze mit Sitzhöhenverstellung; Mittelarmlehne vorn; Rücksitzbank mit Mittelarmlehne; Durchreiche mit Skisack; verstellbare Kopfstützen vorn; in die Sitze integrierte Kopfstützen hinten; stufenlos höhenverstellbare Drei-Punkt-Sicherheitsgurte mit Aufrollautomatik vorne; zwei Drei-Punkt-Sicherheitsgurte mit Aufrollautomatik und ein Beckengurt hinten

#### Heizung/Lüftung

Warm-/Kaltluftzufuhr über 10 Düsen; stufenlos regulierbares Gebläse

#### Beleuchtung

Halogenscheinwerfer vorne; in die vordere Beleuchtungsgruppe integrierte Fahrtrichtungsleuchten; Heckleuchtenband als Fortsetzung der seit-

lichen Sicken; integrierte Nebelschlußleuchten; Deckenleuchte vorn und 2 schwenkbare Lesespots; 2 Deckenleuchten und 2 Lesespots hinten; Sicherheitsleuchten bei geöffneten Türen; Ein- und Ausstiegsleuchten unter den Türen; Beleuchtung für Aschenbecher, Handschuhfach, Sicherungskasten, Kofferraum

#### Schlösser

Ein-Schlüssel-System; drei Schlüssel: Universal beleuchtet / Universal Reserve / Service-Schlüssel (Türen und Zündschloß); Zentralverriegelung; Betätigung auch auf der Mittelkonsole; Kindersicherung; Tankdeckel von innen zu öffnen; Kofferraum von innen und außen zu öffnen

#### Instrumentierung

elektronischer Tachometer; elektronischer Drehzahlmesser; Voltmeter; Öldruckmesser; Kühlflüssigkeitsthermometer; Kraftstoffanzeige; Kilometer- und Tageskilometeranzeige; Digitaluhr; Kontrolleuchten; Handbremse, Bremsbelagabnutzung, Bremsflüssigkeitsstand, Wasserstand, Betriebs-elemente, Öldruck, Anzeige für geöffnete Türen, Fahrtrichtungsanzeiger, Anzeige der Kraftstoffreserve, Parkleuchte, Ablendlicht, Fernlicht, Batterie-ladeanzeige, heizbare Heckscheibe, Nebelschlußleuchte, Warnblinkanlage

#### Sonstiges

elektrische Fensterheber vorne; elektrisch verstellbare und beheizbare Außenspiegel links und rechts

**Unverbindliche Preisempfehlung inkl. MWSt. DM 38.400,-  
ab Auslieferungslager**

#### Sonderausstattungen

	unverbindliche Preisempfehlung inkl. MWSt.
ABS	2.800,-
automatische Klimaanlage	3.500,-
elektrische Fensterheber hinten	800,-
Heckscheibenrollo/Colorkeil	150,-
elektrisch verstellbare Sitze vorn	1.600,-
elektrisch beheizbare Sitze vorne	400,-
elektrisch beheizbare Sitze hinten	400,-
elektrisches Schiebedach	1.700,-
Lederausstattung	3.300,-
Metallic-Lackierung	1.000,-
Leichtmetallfelgen mit 195/60 VR 15 Niederquerschnittsreifen	1.200,-
Nebelscheinwerfer	250,-

## Alfa Romeo 164 3.0 V6

### Serienausstattung

#### Motor

Sechszylinder in 60°V-Stellung aus Leichtmetall mit 2959 cm<sup>3</sup> Hubraum; 135 kW/184 PS bei 5600 U/min; Bosch Motronic ML 4.1 mit Eigendiagnose und Notprogramm; Drei-Wege-Katalysator mit Lambdasonde

#### Getriebe/Kupplung

synchronisiertes 5-Gang-Getriebe; hydraulisch gesteuerte Einscheiben-Trockenkupplung; Vorderradantrieb

#### Aufhängung/Bereifung

McPherson-Einzelradaufhängung mit Dreieckslenkern und Stabilisator vorne; McPherson-Einzelradaufhängung mit zwei Reaktionsstangen und Stabilisator hinten; Leichtmetallräder; Niederquerschnittsreifen

#### Bremsen

servounterstützte Zweikreisbremsanlage; Bremsaufteilung über Kreuz; lastabhängiger Bremskraftregler hinten; ABS; schwimmend gelagerte Bremszangen; vorn und hinten Scheibenbremsen (vorn innenbelüftet); asbestfreie Beläge; Feststellbremse mit Handbedienung, mechanisch auf die Hinterräder wirkend

#### Lenkung

progressiv servounterstützte Lenkung; Lenkrad mit Pralltopf; stufenlos axial und vertikal verstellbares Lenkrad; verformbare Lenksäule

#### Karosserie

selbsttragende Ganzstahlkarosserie; 60% verzinkt, Front- und Heckscheibe verklebt; Sicherheits- und Colorverglasung rundum; seitlicher Flankenschutz aus hochwiderstandsfähigem Polyurethan; Stoßfänger vorn und hinten nach US-Norm; in die Stoßfänger integrierte Spoiler

#### Sitze

Vordersitze in Längsrichtung und Lehnenneigung elektrisch verstellbar; Vordersitze mit elektrischer Sitzhöhenverstellung; Mittelarmlehne vorne; manuell einstellbare Lendenwirbelstütze; elektrische Sitzheizung vorne; Rücksitzbank mit Mittelarmlehne; Durchreiche mit Skisack; verstellbare Kopfstützen vorn; in die Sitze integrierte Kopfstützen hinten; stufenlos höhenverstellbare Drei-Punkt-Sicherheitsgurte mit Aufrollautomatik vorne; zwei Drei-Punkt-Sicherheitsgurte mit Aufrollautomatik und ein Beckengurt hinten

#### Heizung/Lüftung

Warm-/Kaltluftzufuhr über 10 Düsen; stufenlos regulierbares Gebläse

**Beleuchtung**

Halogenscheinwerfer vorne; in die vordere Beleuchtungsgruppe integrierte Fahrtrichtungsleuchten; Nebelscheinwerfer; Heckleuchtenband als Fortsetzung der seitlichen Sicken; integrierte Nebelschlussleuchten; Deckenleuchte vorn und 2 schwenkbare Lesespots; 2 Deckenleuchten und 2 Lesespots hinten; Sicherheitsleuchten bei geöffneten Türen; Ein- und Ausstiegsleuchten unter den Türen; Beleuchtung für Aschenbecher, Handschuhfach, Sicherungskasten, Kofferraum

**Schlösser**

Ein-Schlüssel-System; drei Schlüssel: Universal beleuchtet / Universal Reserve / Service-Schlüssel (Türen und Zündschloß); Zentralverriegelung; Betätigung auch auf der Mittelkonsole; Kindersicherung; Tankdeckel von innen zu öffnen; Kofferraum von innen und außen zu öffnen.

**Instrumentierung**

elektronischer Tachometer; elektronischer Drehzahlmesser; Voltmesser; Öldruckmesser; Kühlflüssigkeitsthermometer; Kraftstoffanzeige; Kilometer- und Tageskilometeranzeige; Digitaluhr; Kontrolleuchten; Handbremse, Öldruck, Anzeige für geöffnete Türen, Fahrtrichtungsanzeige; Anzeige der Kraftstoffreserve, Parkleuchte, Abblendlicht, Fernlicht, Batterieladeanzeige, heizbare Heckscheibe, Nebelschlussleuchte, Warnblinkanlage

**Sonstiges**

elektrische Fensterheber vorne und hinten; elektrisch verstellbare und beheizbare Außenspiegel links und rechts; Colorkeil; Heckscheibenrollo; elektrische Antenne und Lautsprechersystem

**Unverbindliche Preisempfehlung inkl. MWSt. DM 46.600,-  
ab Auslieferungslager**

**Sonderausstattungen**

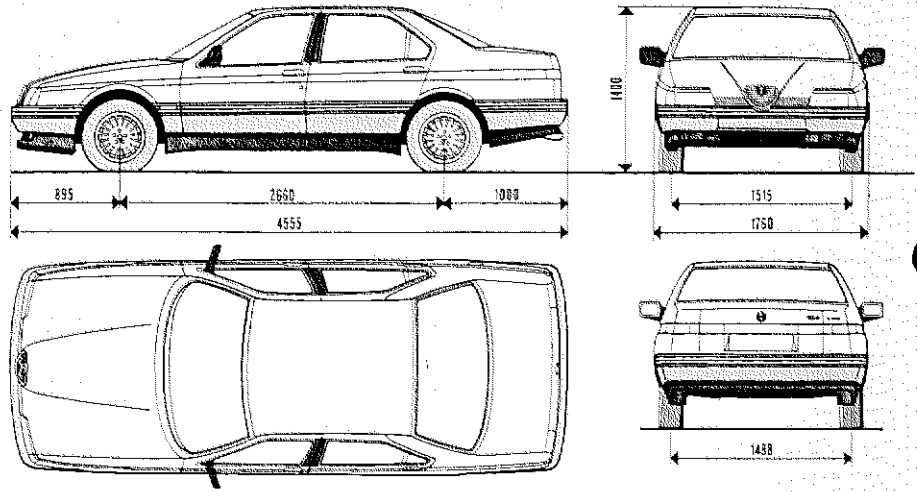
	unverbindliche Preisempfehlung inkl. MWSt.
automatische Klimaanlage	3.500,-
elektrisch verstellbare Sitze hinten	1.100,-
elektrisch beheizbare Sitze hinten	400,-
Niveauregulierung (Hinterachse)*	1.000,-
elektrisches Schiebedach	1.700,-
Lederausstattung	3.300,-
Metallic-Lackierung	1.000,-
+Gang-Automatic	2.500,-

\*Niveauregulierung nur in Verbindung mit automatischer Klimaanlage



# Alfa Romeo 164

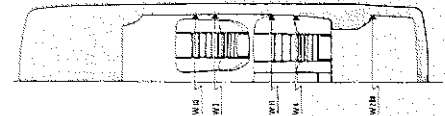
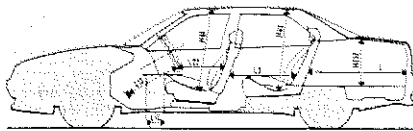
## Außenabmessungen



## Innenabmessungen

Nach VDA:

W3	Breite Gürtelhöhe vorn	1434 mm
W4	Breite Gürtelhöhe hinten	1437 mm
W10	Ellenbogenweite vorn	1462 mm
W11	Ellenbogenweite hinten	1462 mm
H61	Nutzhöhe Vordersitze	970 mm
H63	Nutzhöhe Hintersitze	930 mm
L13	Mitte Bremse-unteres Lenkrad	595 mm
L17	Sitzverstellung	210 mm
-	Höhenverstellung der Sitze	45 mm
L3	Platzangebot hinten	720 mm
L22	Lenkrad-Rückenlehne Vordersitz	506 mm
H252	Kofferraumbhöhe	520 mm
W200	Max. Breite Kofferraum	1600 mm
L	Tiefe Kofferraum	1000 mm
V10	Kofferrauminhalt	504 dm <sup>3</sup>



## Motor

	2.0 T. Spark	3.0 V6
Zylinderanzahl	4 in Reihe	6 in 60°V-Stellung
Anordnung	vorn, quer	vorn, quer
Taktzeiten	Otto, 4-Takt	Otto, 4-Takt
Bohrung x Hub	84 x 88,5 mm	93 x 72,6 mm
Hubraum (effektiv)	1962 cm <sup>3</sup>	2959 cm <sup>3</sup>
Verdichtungsverhältnis	10 : 1	9,5 : 1
Max. Leistung DIN	143 PS (105 kW EG)	184 PS (135 kW EG)
bei:	5800 U/min	5600 U/min
Max. Drehmoment DIN	19 mkp (187 Nm)	26 mkp (261 Nm)
bei:	4700 U/min	4400 U/min
Kraftstoff (Eurosuper nach DIN 51607)	Super bleifrei	Super bleifrei
Elektronische Einspritzung	Bosch Motronic ML 4.1	
Katalysator	geregelter 3-Wege-Katalysator	

## Leistungen

Höchstgeschwindigkeit	207 km/h	227 km/h
Leistungsgewicht	kg/PS 11,21	kg/kW 9,42
<b>Beschleunigung aus dem Stillstand</b>		
- 0-100 km/h	9,8 s	7,9 s
- 0-1000 m	30,2 s	28,0 s
<b>Kraftstoffverbrauch (nach DIN 70030, Teil 1)</b>		
- bei 90 km/h	6,5 Liter/100 km	7,2 Liter/100 km
- bei 120 km/h	8,5 Liter/100 km	9,1 Liter/100 km
- im Stadtverkehr	10 Liter/100 km	12,8 Liter/100 km

## Bereifung

Felgen	5 1/2 J x 14"	6 J x 15"
Reifen	185/70 VR 14	205/55 VR 15

## Gewicht

Fahrzeuggewicht fahrbereit (DIN)	1200 kg	1260 kg
Zulässiges Gesamtgewicht	1625 kg	1725 kg
Maximale Anhängelast (gebremst)	1300 kg	1400 kg
Stützlast	65 kg	65 kg
Dachlast	80 kg	80 kg

Alfa Romeo behält sich vor, Änderungen der Konstruktion, Ausstattung, Materialwahl, Farben und der unverbindlichen Preisempfehlung jederzeit ohne Ankündigung vorzunehmen.

ALFA ROMEO Vertriebsgesellschaft mbH.  
Lärchenstraße 110, 6230 Frankfurt am Main 80-Griesheim, Tel. 069/39 03-0

*Alfa Romeo* 