



Alfa 166. Preisliste.



Ihr Alfa Romeo Händler:

Alfa Romeo · Olof-Palme-Straße 17 · 60439 Frankfurt · Telefon: 069/6 69 88-0 · Sitz der Gesellschaft: Fiat Automobil AG · Salzstraße 140 · 74076 Heilbronn
www.alfaromeo.de · Infoline: 01802/860 860 (6 Cent/Anruf)

AUSSTATTUNGSLINIEN**PROGRESSION – Komfortversion**

Die serienmäßigen Ausstattungsdetails folgen ab Seite 4.

DISTINCTIVE – Luxusversion

Serienmäßige Ausstattungsdetails, aufbauend auf der Progression-Version:

- + CD-Wechsler (6fach)
- + Elektr. Sitzverstellung mit Sitzheizung
- + Fahrgeschwindigkeitsregelung (Cruise Control)
- + Leichtmetallfelge „Sport“ 7,5J x 17“ mit Bereifung 225/45
- + Exklusiv-Leder-Innenausstattung
- + abblendbarer Innenspiegel

LUXURY – Premiumversion

Serienmäßige Ausstattungsdetails, aufbauend auf der Distinctive-Version:

- + Armaturenbrett, oberer Teil der Türverkleidungen und Umrandung der Mittelkonsole in Leder „Pieno Fiore“ bezogen

Getriebeversionen:

Die Modelle Alfa 166 3.2 V6 24V/2.4 JTD 20V sind serienmäßig mit 6-Gang-Schaltgetriebe ausgestattet.

PREISE

Alfa 166	Nennleistung	Preis ohne 16 % MwSt.	Preis inkl. 16 % MwSt.	Preis ohne 16 % MwSt.	Preis inkl. 16 % MwSt.	Preis ohne 16 % MwSt.	Preis inkl. 16 % MwSt.
		Progression		Distinctive		Luxury	
Alfa 166 3.2 V6 24V	176,5 kW (240 PS)	€ 32.672,41	€ 37.900,-	€ 35.431,03	€ 41.100,-	€ 38.750,-	€ 44.950,-
Alfa 166 2.4 JTD 20V M-Jet	132 kW (180 PS)	€ 30.689,66	€ 35.600,-	€ 33.448,28	€ 38.800,-	–	–

Die in diesem Prospekt enthaltenen Beschreibungen und Abbildungen, Angaben über Lieferumfang, Ausstattung, Farbton, Aussehen, Leistungen, Maße, Gewicht, Kraftstoffverbrauch und Betriebskosten der Fahrzeuge entsprechen dem Zeitpunkt der Drucklegung: 01/2006. Die konkrete Ausstattung des Fahrzeugs ist beim Händler unter Bezugnahme auf die jeweils aktuelle Preisliste zu erfragen. Alle angegebenen Preise sind unverbindliche Preisempfehlungen ab Werk. Mit dieser Preisliste werden alle vorhergehenden ungültig.

SERIENAUSSTATTUNG

	Alfa 166 3.2 V6 24V			Alfa 166 2.4 JTD 20V M-Jet	
	Progression	Distinctive	Luxury	Progression	Distinctive
SICHERHEITSAUSSTATTUNG					
Airbag für Fahrer und abschaltbarer Beifahrerairbag	•	•	•	•	•
Seitenairbag für Fahrer und Beifahrer	•	•	•	•	•
Kopfairbag für Fahrer und Beifahrer	•	•	•	•	•
Anti-Blockier-System (ABS) mit elektr. Bremskraftverteilung (EBD)	•	•	•	•	•
Bi-Xenon-Scheinwerfer	•	•	•	•	•
Brandschutzsystem (FPS)	•	•	•	•	•
Dritte Bremsleuchte	•	•	•	•	•
Kindersicherung an den hinteren Türen	•	•	•	•	•
Leuchtweitenregulierung	•	•	•	•	•
Nebelscheinwerfer	•	•	•	•	•
Nebelschlussleuchte	•	•	•	•	•
Scheibenbremsen vorne und hinten	•	•	•	•	•
Scheinwerferwaschanlage	•	•	•	•	•
Seitenaufprallschutz	•	•	•	•	•
Servolenkung	•	•	•	•	•
Sicherheitsgurte, hinten drei 3-Punkt-Automatikgurte	•	•	•	•	•
Sicherheitsgurte, vorne höhenverstellbar mit Gurtstraffern	•	•	•	•	•
Sicherheitslenksäule	•	•	•	•	•
Vehicle Dynamic Control (VDC) mit Bremsassistent	•	•	•	•	•
Wegfahrsperrung, elektronisch (Alfa-Code)	•	•	•	•	•
KOMFORTAUSSTATTUNG					
Außenspiegel elektr. verstell- und beheizbar	•	•	•	•	•
Außenspiegel elektr. einklappbar	•	•	•	•	•
Beleuchtung Innenraum inkl. Leseleuchte, Kofferraum, Handschuhfach	•	•	•	•	•
Check-Control für Türen, Kofferraum, Lichter, Bremsbeläge, Motoröl und Motortemperatur	•	•	•	•	•

• = Serienausstattung

SERIENAUSSTATTUNG

	Alfa 166 3.2 V6 24V			Alfa 166 2.4 JTD 20V M-Jet	
	Progression	Distinctive	Luxury	Progression	Distinctive
KOMFORTAUSSTATTUNG					
Colorverglasung	•	•	•	•	•
Drehzahlmesser	•	•	•	•	•
Fahrgeschwindigkeitsregelung (Cruise Control)	•	•	•	○	•
Fensterheber, elektrisch vorne und hinten	•	•	•	•	•
Gaspedal, elektronisch	•	•	•	•	•
Gepäckraum von innen entriegelbar	•	•	•	•	•
Heckscheibenheizung	•	•	•	•	•
Innenspiegel mit automatischer Abblendung	○	•	•	○	•
Klimatisierungsautomatik mit Staub- und Pollenfilter	•	•	•	•	•
Kopfstützen vorne und zwei hinten	•	•	•	•	•
Lenkrad axial und vertikal verstellbar	•	•	•	•	•
Leder-Lenkrad und -Schaltknopf	•	•	•	•	•
Make-up-Spiegel beleuchtet, Beifahrerseite	•	•	•	•	•
Mittelarmlehne vorne mit Ablagefach	•	•	•	•	•
Mittelarmlehne hinten mit Skidurchreiche	•	•	•	•	•
Regensensor	•	•	•	•	•
Sport Throttle Response (STR)	•	•	•	-	-
Stoßfänger in Wagenfarbe lackiert	•	•	•	•	•
Tankklappe von innen zu öffnen	•	•	•	•	•
Türverriegelung, automatisch (ab 20 km/h)	•	•	•	•	•
Zentralverriegelung mit Funk-Fernbedienung inkl. elektrischer Funktion zum Öffnen des Kofferraums	•	•	•	•	•
Zusatzheizung (Webasto)	-	-	-	•	•

• = Serienausstattung ○ = Sonderausstattung - = nicht erhältlich

SERIENAUSSTATTUNG

	Alfa 166 3.2 V6 24V			Alfa 166 2.4 JTD 20V M-Jet	
	Progression	Distinctive	Luxury	Progression	Distinctive
INNENAUSSTATTUNG					
Armaturenbrett, oberer Teil der Türverkleidungen und Umrandung der Mittelkonsole in Leder „Pieno Fiore“ bezogen	-	-	•	-	-
Sitzbezüge in Stoff grau oder beige	•	-	-	•	-
Sitzbezüge in Stoff „Sportiv“ schwarz	⊗	-	-	⊗	-
Sitzbezüge in Exklusiv-Leder	○	•	•	○	•
Sitzhöhenverstellung manuell für den Fahrersitz	•	-	-	•	-
Sitzverstellung manuell, mit elektr. verstellbarem Rückenteil	•	-	-	•	-
Sitzverstellung elektr., mit Sitzheizung	○	•	•	○	•
RADIO-/AUDIOPROGRAMM					
Integrated Control System (ICS) mit:	•	•	•	•	•
1.) Farbmonitor in der Mittelkonsole	•	•	•	•	•
2.) Bordcomputer	•	•	•	•	•
3.) Audiosystem mit 8 Lautsprechern und Antenne	•	•	•	•	•
4.) Klimatisierungsautomatik mit Staub- und Pollenfilter	•	•	•	•	•
5.) CD-Wechsler (6fach) im Kofferraum	○	•	•	○	•
RÄDER UND REIFEN					
Leichtmetallfelge „Sportspeiche“, 6,5J x 16" mit Bereifung 215/55	•	-	-	•	-
Leichtmetallfelge „Sport“, 7,5J x 17" mit Bereifung 225/45	○	•	•	○	•
Reserverad als Notrad inkl. Wagenheber (Stahlfelge mit Vollradabdeckung 6,5J x 16" mit Bereifung 215/55)	•	•	•	•	•

• = Serienausstattung ○ = Sonderausstattung - = nicht erhältlich ⊗ = wahlweise ohne Aufpreis

SONDERAUSSTATTUNG

	Code	Alfa 166 3.2 V6 24V			Alfa 166 2.4 JTD 20V M-Jet	
		Progression	Distinctive	Luxury	Progression	Distinctive
GRUNDPREIS PROGRESSION (€ inkl. 16 % MwSt.)		€ 37.900,-			€ 35.600,-	
		136.103.1			136.114.1	
GRUNDPREIS DISTINCTIVE (€ inkl. 16 % MwSt.)		€ 41.100,-			€ 38.800,-	
		136.303.1			136.314.1	
GRUNDPREIS LUXURY (€ inkl. 16 % MwSt.)		€ 44.950,-			-	
		136.402.1			-	
SICHERHEITSAUSSTATTUNG						
Diebstahlwarnanlage mit Funk-Fernbedienung	213	€ 400,-	€ 400,-	€ 400,-	€ 400,-	€ 400,-
KOMFORTAUSSTATTUNG						
Fahrgeschwindigkeitsregelung (Cruise Control)	416	•	•	•	€ 280,-	•
Frontscheibe beheizbar	253	€ 220,-	€ 220,-	€ 220,-	€ 220,-	€ 220,-
Glasschiebedach, elektrisch	400	€ 950,-	€ 950,-	€ 950,-	€ 950,-	€ 950,-
Innenspiegel mit automatischer Abblendung	410	€ 140,-	•	•	€ 140,-	•
Metallic-Lackierung	210	€ 760,-	€ 760,-	€ 760,-	€ 760,-	€ 760,-
Parkensensoren (4 x am Heck)	508	€ 350,-	€ 350,-	€ 350,-	€ 350,-	€ 350,-
Sonnenrollo für Heckscheibe	103	€ 120,-	€ 120,-	€ 120,-	€ 120,-	€ 120,-
Verzicht - Motorschriftzug	879	wahlweise o. Aufpreis	wahlweise o. Aufpreis	wahlweise o. Aufpreis	wahlweise o. Aufpreis	wahlweise o. Aufpreis
SITZE						
Sitzbezüge in Exklusiv-Leder	211	€ 1.850,-	•	•	€ 1.850,-	•
Vordersitze, elektrisch verstell- und beheizbar	113	€ 950,-	•	•	€ 950,-	•
Vordersitze, elektrisch verstell- und beheizbar mit elektr. Lordosenverstellung + Memory-Funktion	135	€ 1.300,-	€ 350,-	€ 350,-	€ 1.300,-	€ 350,-

• = Serienausstattung

SONDERAUSSTATTUNG

		Alfa 166 3.2 V6 24V			Alfa 166 2.4 JTD 20V M-Jet	
GRUNDPREIS PROGRESSION (€ inkl. 16 % MwSt.)		€ 37.900,-			€ 35.600,-	
	Code	136.103.1			136.114.1	
GRUNDPREIS DISTINCTIVE (€ inkl. 16 % MwSt.)		€ 41.100,-			€ 38.800,-	
	Code	136.303.1			136.314.1	
GRUNDPREIS LUXURY (€ inkl. 16 % MwSt.)		€ 44.950,-			-	
	Code	136.402.1			-	
		Progression	Distinctive	Luxury	Progression	Distinctive
RADIO-/AUDIOPROGRAMM						
Handyvorbereitung	833	€ 220,-	€ 220,-	€ 220,-	€ 220,-	€ 220,-
Integrated Control System (ICS) mit:		•	•	•	•	•
1.) Satelliten-Navigationssystem mit CD-ROM für Deutschland	386/ 533	€ 1.750,-	€ 1.750,-	€ 1.750,-	€ 1.750,-	€ 1.750,-
2.) GSM-Telefon mit Freisprecheinrichtung inkl. CONNECT Voice* für 1 Jahr	863	€ 690,-	€ 690,-	€ 690,-	€ 690,-	€ 690,-
3.) CD-Wechsler (6fach)	563	€ 410,-	•	•	€ 410,-	•
4.) Hi-Fi-Anlage mit digitalem Soundprozessor (DSP von Harman Kardon), CD-Wechsler (6fach) und 10 Lautsprechern	564	€ 950,-	€ 540,-	€ 540,-	€ 950,-	€ 540,-
5.) Multifunktionstasten am Lenkrad für Radio-Bedienung	709	€ 240,-	€ 240,-	€ 240,-	€ 240,-	€ 240,-
AUSSTATTUNGSPAKETE						
Sportpaket TI: Leichtmetallfelge TI 8J x 18" mit Bereifung 235/40, Sportfahrwerk mit Tieferlegung vorne 15 mm, hinten 10 mm, Logo TI auf dem Kofferraumdeckel, Aluminium- Einstiegsleisten mit Logo TI, Sitzbezüge in Exklusiv-Leder schwarz mit eingnähtem Alfa Romeo Logo, Interieur und Armaturenbrett in Schwarz, Instrumenten- beleuchtung in Rot	058	€ 3.500,-	€ 1.500,-	€ 1.500,-	€ 3.500,-	€ 1.500,-

• = Serienausstattung * = Die Details entnehmen Sie bitte Seite 17.

SONDERAUSSTATTUNG

		Alfa 166 3.2 V6 24V			Alfa 166 2.4 JTD 20V M-Jet	
GRUNDPREIS PROGRESSION (€ inkl. 16 % MwSt.)		€ 37.900,-			€ 35.600,-	
	Code	136.103.1			136.114.1	
GRUNDPREIS DISTINCTIVE (€ inkl. 16 % MwSt.)		€ 41.100,-			€ 38.800,-	
	Code	136.303.1			136.314.1	
GRUNDPREIS LUXURY (€ inkl. 16 % MwSt.)		€ 44.950,-			-	
	Code	136.402.1			-	
		Progression	Distinctive	Luxury	Progression	Distinctive
RÄDER UND REIFEN						
Leichtmetallfelge „Sport“, 7,5J x 17" mit Bereifung 225/45	432	€ 500,-	•	•	€ 500,-	•
Leichtmetallfelge „Elegant“, 7,5J x 17" mit Bereifung 225/45	433	€ 500,-	wahlweise o. Aufpreis	wahlweise o. Aufpreis	€ 500,-	wahlweise o. Aufpreis
Leichtmetallfelge „Sportspeiche 1“, 8J x 18" mit Bereifung 235/40	435	€ 1.000,-	€ 500,-	€ 500,-	€ 1.000,-	€ 500,-
Reserverad, vollwertiges Ersatzrad inkl. Wagenheber (Leichtmetallfelge „Sportspeiche“, 6,5J x 16" mit Bereifung 215/55)	982	€ 90,-	€ 90,-	€ 90,-	€ 90,-	€ 90,-
Reserverad, vollwertiges Ersatzrad inkl. Wagenheber (Leichtmetallfelge „Sport“, 7,5J x 17" mit Bereifung 225/50)	4AW	€ 120,-	€ 120,-	€ 120,-	€ 120,-	€ 120,-
Reserverad, vollwertiges Ersatzrad inkl. Wagenheber (Leichtmetallfelge „Elegant“, 7,5J x 17" mit Bereifung 225/55)	4AV	€ 120,-	€ 120,-	€ 120,-	€ 120,-	€ 120,-

• = Serienausstattung

KOMFORTAUSSTATTUNG

Mittelarmlehne hinten mit Skidurchreiche, serienmäßig für alle Versionen.



Mittelarmlehne vorne mit Ablagefach, serienmäßig für alle Versionen.



Fahrgeschwindigkeitsregelung (Cruise Control), serienmäßig für alle Distinctive- und Luxury-Versionen und die Progression-Version 3.2 V6 24V, Sonderausstattung auf Wunsch für die Progression-Version 2.4 JTD 20V (Option 416).



Glasschiebedach, elektrisch, Sonderausstattung auf Wunsch für alle Versionen (Option 400).



Leichtmetallfelge „Sportspeiche“ 6,5J x 16" mit Bereifung 215/55, serienmäßig für alle Progression-Versionen, nicht erhältlich für alle Distinctive- und Luxury-Versionen.



Leichtmetallfelge „Elegant“ 7,5J x 17" mit Bereifung 225/45, wahlweise ohne Aufpreis für alle Distinctive- und Luxury-Versionen, Sonderausstattung auf Wunsch für alle Progression-Versionen (Option 433).



Bordcomputer mit Außentemperaturanzeige, Check-Control und Trip-Computer, serienmäßig für alle Versionen.



Hi-Fi-Anlage mit digitalem Soundprozessor (DSP von Harman Kardon), CD-Wechsler (6fach) und 10 Lautsprechern, Sonderausstattung auf Wunsch für alle Versionen (Option 564).



Satelliten-Navigationssystem mit CD-ROM für Deutschland, Sonderausstattung auf Wunsch für alle Versionen (Option 386/533).



Leichtmetallfelge „Sport“ 7,5J x 17" mit Bereifung 225/45, serienmäßig für alle Distinctive- und Luxury-Versionen, Sonderausstattung auf Wunsch für alle Progression-Versionen (Option 432).



Leichtmetallfelge „Sportspeiche1“ 8J x 18" mit Bereifung 235/40, Sonderausstattung auf Wunsch für alle Versionen (Option 435).



Tora-Exklusiv-Leichtmetallfelge, 8J x 18" mit Bereifung 235/40. Nur in Verbindung mit Sportpaket TI erhältlich (Option 058).

KOMBINATION VON KAROSSERIEFARBEN

	PROGRESSION			DISTINCTIVE und Option 211 für Progression			TI-PAKET Opt. (058)
	Sport Stoff	Classic Stoff	Elegant Stoff	Sport Exklusiv-Leder	Classic Exklusiv-Leder	Elegant Exklusiv-Leder	TI Exklusiv-Leder (Alfa Romeo Logo eingenäht)
Motorisierungen	3.2 V6 24V – 2.4 JTD 20V M-Jet			3.2 V6 24V – 2.4 JTD 20V M-Jet			3.2 V6 24V 2.4 JTD 20V M-Jet
Farbcode	Schwarz 158	Grau 185	Beige 170	Schwarz 402	Grau 447	Beige 443	Schwarz 508

UNI-LACKIERUNGEN

130 Alfa Rot	•	•	•	•	•	•	•
601 Kyalami Schwarz	•	•	•	•	•	•	•

METALLIC-LACKIERUNGEN

175 Siena Rot	•	•	•	•	•	•	•
472 Lampedusa Blau		•	•		•	•	
612 Rialto Silbergrau	•	•		•	•		•
632 Pergusa Schwarz	•	•	•	•	•	•	•
600 Marostica Grau	•	•		•	•		•
684 Dolceacqua Grau	•	•	•	•	•	•	•

KOMBINATION VON POLSTERUNGEN

	PROGRESSION			DISTINCTIVE und Option 211 für Progression			TI-PAKET Opt. (058)
	Sport Stoff	Classic Stoff	Elegant Stoff	Sport Exklusiv-Leder	Classic Exklusiv-Leder	Elegant Exklusiv-Leder	TI Exklusiv-Leder (Alfa Romeo Logo eingenäht)
Motorisierungen	3.2 V6 24V – 2.4 JTD 20V M-Jet			3.2 V6 24V – 2.4 JTD 20V M-Jet			3.2 V6 24V 2.4 JTD 20V M-Jet
Farbcode	Schwarz 158	Grau 185	Beige 170	Schwarz 402	Grau 447	Beige 443	Schwarz 508

INNENRAUM

Sitze	schwarz	grau	beige	schwarz	grau	beige	schwarz
Armaturenbrett (oberer Bereich)	schwarz	dunkelgrau	beige	schwarz	dunkelgrau	beige	schwarz
Armaturenbrett (unterer Bereich)	schwarz	grau	beige	schwarz	grau	beige	schwarz
Instrumenten- Hintergrund	schwarz	grau	grau	schwarz	grau	grau	schwarz
Mittelkonsole	schwarz	grau	beige	schwarz	grau	beige	schwarz
Innenraumteppiche	dunkelgrau	hellgrau	beige	dunkelgrau	hellgrau	beige	dunkelgrau
Leder-Lenkrad	schwarz	grau	schwarz	schwarz	grau	schwarz	schwarz
Hutablage	grau	grau	beige	grau	grau	beige	grau

Die Premiumversion LUXURY ist nur in Verbindung mit der Exklusiv-Leder-Innenausstattung erhältlich.

Über die farblichen Kombinationsmöglichkeiten für die Ausführungen in Sport Schwarz (402), Classic Grau (447) und Elegant Beige (443) informiert Sie gerne Ihr Alfa Romeo Händler.

TECHNISCHE EIGENSCHAFTEN


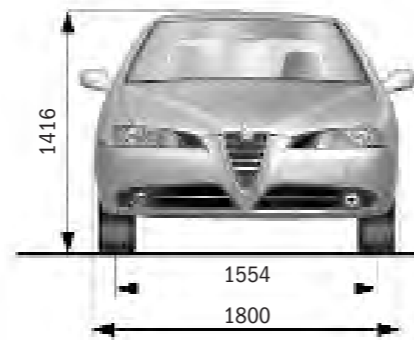
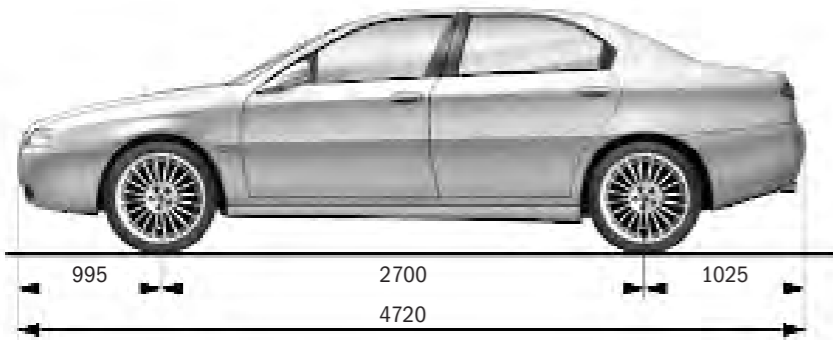
	Alfa 166 3.2 V6 24V	Alfa 166 2.4 JTD 20V M-Jet
MOTOR		
Zylinderanzahl, Anordnung	6 in 60°-V Stellung, vorn quer	5 in Reihe, vorn quer
Bohrung x Hub (mm)	93 x 78	82 x 90,4
Hubraum (cm³)	3.179	2.387
Max. Leistung (kW)/(PS)	176,5/240	132/180
Drehzahl bei max. Leistung (U/min.)	6.200	4.000
Max. Drehmoment EG (Nm)	289	385
Drehzahl bei max. Drehmoment (U/min.)	4.800	2.000
Ventilsteuerung	2 oben liegende Nockenwellen pro Reihe, 24 Ventile	2 oben liegende Nockenwellen pro Reihe, 20 Ventile
Kraftstoffaufbereitung	Elektronisch gesteuerte Bosch Motronic, in die Zündung integriert mit Klopfsensor	Direkteinspritzung Multijet (Typ Common Rail) mit Turbolader mit variabler Geometrie und Ladeluftkühler, elektronisches Einspritzsystem Bosch
Batterieleistung (Ah)	100	100
Lichtmaschine (A)	120	105
KRAFTÜBERTRAGUNG		
Antrieb	auf die Vorderräder	auf die Vorderräder
Getriebe	6-Gang	6-Gang
Übersetzungsverhältnisse: 1. Gang	3,500:1	3,769:1
2. Gang	2,235:1	2,040:1
3. Gang	1,520:1	1,321:1
4. Gang	1,156:1	0,954:1
5. Gang	0,971:1	0,755:1
6. Gang	0,818:1	0,623:1
RG	3,545:1	3,538:1
FAHRWERK		
Vorderradaufhängung	Vierlenker-Vorderradaufhängung mit Stabilisator	Vierlenker-Vorderradaufhängung mit Stabilisator
Hinterradaufhängung	Mehrlenker-Hinterradaufhängung	Mehrlenker-Hinterradaufhängung
Bereifung Progression	215/55 x R16"	215/55 x R16"
Bereifung Distinctive	225/45 x R17"	225/45 x R17"
Bereifung Luxury	225/45 x R17"	-
Lenkung	Zahnstangenlenkung, servounterstützt	Zahnstangenlenkung, servounterstützt
Wendekreisdurchmesser (m)	11,6	11,6

TECHNISCHE EIGENSCHAFTEN

	Alfa 166 3.2 V6 24V	Alfa 166 2.4 JTD 20V M-Jet
BREMSANLAGE		
Vorn: Scheibenbremsen innenbelüftet Ø (mm)	310 x 28	310 x 28
Hinten: Scheibenbremsen Ø (mm)	276 x 10	276 x 10
GEWICHTE/ABMESSUNGEN		
Leergewicht (kg)*	1.615	1.615
Zulässiges Gesamtgewicht (kg)	2.050	2.050
Max. Anhängelast (gebremst) 12 % (kg)	1.500	1.500
Kofferraumvolumen (dm³)	490	490
Kraftstofftankinhalt (Liter)	ca. 69	ca. 69
FAHRLEISTUNGEN		
Höchstgeschwindigkeit (km/h) (mit Bereifung 205/55 x R16")	245	222
Beschleunigung 0-100 km/h (Sek.)	7,4	8,9
KRAFTSTOFFVERBRAUCH ¹⁾		
Außerorts (l/100 km)	9,1	6,1
Innerorts (l/100 km)	18,3	9,9
Kombiniert (l/100 km)	12,5	7,5
Kraftstoffart	Super bleifrei	Diesel
CO ₂ (g/km) kombiniert	297	198
Schadstoffklasse	EURO4	EURO4

¹⁾ = Nach RL 80/1268/EWG

* = Nach EG-Norm gilt das Leergewicht für Fahrzeuge in serienmäßiger Ausstattung. Sonderausstattungen erhöhen den Wert. Im angegebenen Wert sind 75 kg für den Fahrer berücksichtigt.



CONNECT Voice verbindet Sie über eine kostenlose Rufnummer telefonisch mit dem Alfa Romeo Info-Center, wo Sie folgende Telematikdienstleistungen abfragen können: Verkehrsinformationen, Auskünfte zu Hotels, Restaurants etc., Reservierung von Hotels und Tickets, Informationen zu kulturellen Events, Wetter, News und Fahrpläne, Alfa Romeo Händler und Service-Partner.

Ausschließende Optionen:

058 nicht in Verbindung mit 113, 4AV, 4AW, 421, 432, 433, 435, 879, 982
 113 nicht in Verbindung mit 135
 135 nicht in Verbindung mit 113
 211 nicht in Verbindung mit 728
 421 nicht in Verbindung mit 432, 433, 435
 432 nicht in Verbindung mit 421, 433, 435
 433 nicht in Verbindung mit 421, 432, 435
 435 nicht in Verbindung mit 421, 432, 433
 564 nicht in Verbindung mit 563
 728 nicht in Verbindung mit 211
 833 nicht in Verbindung mit 863
 863 nicht in Verbindung mit 833

Anmerkung:

Opt. 833 Handy-Vorbereitung: Monoband (90 MHz) Betrieb nur für D-Netz
 Opt. 863 GSM-Telefon mit Freisprecheinrichtung: Monoband (90 MHz) Betrieb nur für D-Netz

Über die Kombinationsmöglichkeiten/Einschränkungen informiert Sie gerne Ihr Alfa Romeo Händler.

Gebundene Optionen:

058 nur in Verbindung mit 135, 728
 386 nur in Verbindung mit 533
 4AV nur in Verbindung mit 433
 4AW nur in Verbindung mit 432
 728 nur in Verbindung mit 058, 135

Garantien

Unabhängig von gesetzlichen Sachmangelhaftungsansprüchen bietet Ihnen Alfa Romeo über das Händlernetz folgende Garantien:

Zu jedem Alfa Romeo gehören die 24-monatige Alfa Romeo Mängelbeseitigungsgarantie ohne km-Begrenzung, 8 Jahre Garantie gegen Durchrostungsschäden von innen nach außen, 3 Jahre Lackgarantie und die europaweite Mobilitätsgarantie in den ersten drei Zulassungsjahren.

Mit der Alfa Romeo Mobilitätsgarantie sind Sie auch im Notfall nicht auf sich gestellt. Die Servicegesellschaft sorgt dafür, dass Sie innerhalb von Deutschland unter der kostenlosen Telefonnummer 0800-130 40 72 und aus dem Ausland unter der Telefonnummer +49 (0)89 76 76 40 72 an 365 Tagen im Jahr 24 Stunden täglich umfangreichen Service erhalten.

Inhalt und Umfang der Garantien sind im Einzelnen den jeweiligen Garantiebestimmungen zu entnehmen, die aus dem zum Fahrzeug gehörenden Serviceheft hervorgehen.

Optionale Service- und Garantieleistungen

Zusätzliche Sicherheit durch Langzeit-Garantie:

Mit den Extension-Neuwagen-Anschlussgarantien erhalten Sie gegen Aufpreis ein umfassendes Garantiepaket, das Sie vor teuren Überraschungen im Schadensfall schützt und eine Werterhöhung Ihres Fahrzeugs darstellt.

Sie bestimmen die Laufzeit. Die Extension-Produkte bieten Ihnen nach Ablauf der gesetzlichen Mängelbeseitigungsgarantie umfangreichen Garantieschutz für 12 bzw. 24 Monate. Dies gilt bis zu einer Laufleistung von 150.000 Kilometern. Sie können die Neuwagen-Anschlussgarantien direkt beim Fahrzeugkauf abschließen oder bis zum Ende des 22. Monats nach Erstzulassung – bis zu 50.000 km.



Durch **Extension** sind die wichtigsten Baugruppen und Bauteile wie z. B. nahezu die gesamte Technik vom Motor über Getriebe und Elektronik bis zu den Bremsen gegen Defekte, die zu einer Panne führen können, abgesichert. Extension beinhaltet überdies eine Mobilitätsgarantie, die europaweit für umfassende Hilfe bei einer pannenbedingten Reparatur sorgt.



Extension Basic bietet Ihnen den kompletten Garantiefumfang von Extension, je nach Ihrer Wahl mit oder ohne Mobilitätsgarantie. Ihre Selbstbeteiligung pro Schadensfall beträgt 250,- €.



Extension Comfort bietet den kompletten Leistungsumfang von Extension inklusive der Mobilitätsgarantie. Darüber hinaus profitieren Sie von einer Reparaturkostenversicherung für die Komfortelektronik. So sind z. B. Wegfahrsperre, elektrische Fensterheber u.v.m. im Garantiefall gedeckt.

Inhalt und Umfang der optionalen Garantieleistungen sind im Einzelnen den jeweiligen Garantiebestimmungen zu Extension, Extension Basic und Extension Comfort zu entnehmen. Ihr Alfa Romeo Händler informiert Sie gerne über die Einzelheiten und unterbreitet Ihnen ein individuelles Angebot.



Mit **Vmax** reduzieren Sie Ihre Unterhaltskosten und steigern Ihren Versicherungsschutz. Das leistungsstarke Versicherungspaket für den Alfa 166 beinhaltet einen speziellen Tarif, der Sie begeistern wird. Ein Highlight ist z. B. die Entschädigung mit dem Neuwert anstelle des Wiederbeschaffungswertes bis zu einem halben Jahr nach Erstzulassung des Alfa 166.

Ihr Kalkulationsbeispiel:**RAUM FÜR NOTIZEN****Ihr Alfa 166****Ihre Sonderausstattungsünsche:****Ihr Kaufpreis:**

€

Finanzierungsangebot:

Anzahlung/ Anrechnung Gebrauchtwagen:	€
--	---

Finanzierungssumme:	€
----------------------------	---

Raten à	€
----------------	---

Effektiver Jahreszins:	%
-------------------------------	---

Schlussrate:	€
---------------------	---

Leasingangebot:

Monatsrate:	
--------------------	--

Laufzeit:	Monate
------------------	---------------

Fahrleistung:	km/Jahr
----------------------	----------------

Leasingsonderzahlung:	€
------------------------------	---

Ihr Alfa 166**Ihre Sonderausstattungsünsche:****Ihr Kaufpreis:**

€

Finanzierungsangebot:

Anzahlung/ Anrechnung Gebrauchtwagen:	€
--	---

Finanzierungssumme:	€
----------------------------	---

Raten à	€
----------------	---

Effektiver Jahreszins:	%
-------------------------------	---

Schlussrate:	€
---------------------	---

Leasingangebot:

Monatsrate:	
--------------------	--

Laufzeit:	Monate
------------------	---------------

Fahrleistung:	km/Jahr
----------------------	----------------

Leasingsonderzahlung:	€
------------------------------	---