


Detaillierte Informationen über Sonderzubehör und -ausstattung in den Bereichen Technik, Sport und Komfort erhalten Sie von jedem ALFA ROMEO-Händler.

ALFA ROMEO behält sich vor, Änderungen der Konstruktion, Ausstattung, Materialwahl, Farben und der unverbindlichen Preisempfehlungen jederzeit ohne Ankündigung vorzunehmen.

Alle Angaben und Beschreibungen sind nur als Annäherungswerte zu betrachten.

ALFA ROMEO




Preisliste Nr. 53

Unverbindliche Preisempfehlungen einschließlich 12% Mehrwertsteuer ab Frankfurt/M.-Griesheim
Gültig ab 1. Juli 1978

Ihr autorisierter Alfa Romeo-Vertragshändler:

[Empty box for authorized dealer information]


COUPÉS/SPIDER



Alfa Romeo Vertriebsgesellschaft mbH
Lärchenstraße 110
6230 Frankfurt am Main 80-Griesheim
Telefon 0611/39 03-1
Drahtwort: Alfauto
Fernschreiber 4-13 055

Alfa Romeo
Deutschland

Besondere Konstruktionsmerkmale: Alfasud Baureihe - Frontmotor und Frontantrieb - 5-Gang-Getriebe (ausgenommen Basismodell) - OHC-Boxermotor mit Leichtmetall-Querstromzylinderkopf und linsenförmigen Brennräumen Alfetta-Baureihe - Transaxle-Prinzip mit De Dion-Hinterachse - 5-Gang-Getriebe an der Hinterachse - 2 OHC-Querstrommotor aus Leichtmetall			Getriebe, Bremsen und Fahrwerk					
			5-Gang-Getriebe mit Sportschaltung	Bremskraftverstärker	Zweikreisbremse	Bremskraftregler	4 Scheibenbremsen	Reifen 70er Serie
	TYP	DM						
COUPÉS	ALFASUD SPRINT 1,3 1286 cm ³ , 55 kW (75 PS), 2 Türen, 5 Plätze	DM 15.740,-	●	●	●	●	●	
	ALFASUD SPRINT 1,5 1474 cm ³ , 61 kW (83 PS), 2 Türen, 5 Plätze	DM 16.490,-	●	●	●	●	●	
	ALFETTA GT 1,6 1556 cm ³ , 79 kW (108 PS), 2 Türen, 4 Plätze	DM 19.240,-	●	●	●	●	●	
	ALFETTA GTV 2,0 1948 cm ³ , 89 kW (121 PS), 2 Türen, 4 Plätze	DM 22.740,-	●	●	●	●	●	
	ALFETTA GTV 2,0 L 1948 cm ³ , 96 kW (130 PS), 2 Türen, 4 Plätze	DM 23.490,-	●	●	●	●	●	
SPIDER	SPIDER 1,6 1556 cm ³ , 76 kW (103 PS), 2 Türen, 2 Plätze	DM 18.990,-	●	●	●	●	-	
	SPIDER 2000 1948 cm ³ , 93 kW (127 PS), 2 Türen, 2 Plätze	DM 20.990,-	●	●	●	●	-	




ALFASUD SPRINT 1,3
1286 cm³, 55 kW (75 PS),
2 Türen, 5 Plätze

ALFASUD SPRINT 1,5
1474 cm³, 61 kW (83 PS),
2 Türen, 5 Plätze

Alle in dieser Liste angegebenen Preise sind unverbindliche Preisempfehlungen einschließlich Mehrwertsteuer ab Frankfurt/M.-Griesheim

AUSSTATTUNG: ● = Serienmäßig ohne Aufpreis, □ = Auf W

Kurvenstabilisator	Instrumente							Elektrische Anlage									Automatik-Dreipunkt-Sicherheitsgurte vorn
	Drehzahlmesser	Öldruckmesser	Elektrische Zeituhr	Benzinanzeiger	Tages-Km-Zähler	Warnleuchte für Bremsflüssigkeitsstand	Wasserthermometer	Elektrische Scheibenwaschanlage	Scheibenwischer mehrstufig	Heizgebläse mehrstufig	Drehstromlichtmaschine	Rückfahrleuchten	Halogenscheinwerfer	Scheinwerfer Höheneinstellung	Doppelklanghorn	Heizbare Heckscheibe	
●	●	●	●	●	●	●	●	●	●	●	●	●	●	●	●	●	●
●	●	●	●	●	●	●	●	●	●	●	●	●	●	●	●	●	●
●	●	●	□	●	●	●	●	●	●	●	●	●	●	□	●	●	●
●	●	●	□	●	●	●	●	●	●	●	●	●	●	□	●	●	●
●	●	●	□	●	●	●	●	●	●	●	●	●	●	□	●	●	●
●	●	●	□	●	●	●	●	□	●	□	●	●	□	□	●	□	●
●	●	●	□	●	●	●	●	□	●	●	●	●	□	□	●	□	●



ALFETTA GT 1,6
1556 cm³, 79 kW (108 PS),
2 Türen, 4 Plätze

ALFETTA GTV 2,0
1948 cm³, 89 kW (121 PS),
2 Türen, 4 Plätze

ALFETTA GTV 2,0 L
1948 cm³, 96 kW (130 PS),
2 Türen, 4 Plätze

– Alle in dieser Liste angegebenen Preise sind unverbindliche Preisempfehlungen einschließlich Mehrwertsteuer ab Frankfurt/M.-Griesheim

sch ohne Aufpreis

Sicherheit					Komfort										
Geteilte Lenksäule	Spoiler	Frontscheibe Verbundglas	Innenrückspiegel abblendbar und aufprallsicher	2 Sonnenblenden gepolstert	Zigarettenanzünder	Mittelkonsole	Höhenverstellbares Lenkrad	Ruhesitze vorn	Bouclé-Bodenteppiche	Kunstleder-Polsterung	Kopfstützen vorn höhenverstellbar	Sportlenkrad	Klimaanlage	Colourscheiben	Metalleffektlackierung
●	●	●	●	●	●	●	●	●	●	-	●	●	-	-	400,-
●	●	●	●	●	●	●	●	●	●	□	●	●	-	●	400,-
●	●	●	●	●	●	●	●	●	●	□	●	●	-	●	750,-
●	●	●	●	●	●	●	●	●	●	□	●	●	2400,-	●	750,-
●	●	●	●	●	●	●	●	●	●	□	●	●	2400,-	●	750,-
-	-	●	●	●	-	-	-	●	-	●	●	●	-	-	750,-
-	-	●	●	●	●	●	-	●	-	●	●	●	-	-	750,-



SPIDER 1,6
1556 cm³, 76 kW (103 PS),
2 Türen, 2 Plätze

SPIDER 2000
1948 cm³, 93 kW (127 PS),
2 Türen, 2 Plätze

Alle in dieser Liste angegebenen Preise sind unverbindliche Preisempfehlungen einschließlich Mehrwertsteuer ab Frankfurt/M.-Griesheim

Anhänge-, Stütz- und Dachlasten

Fahrzeugtyp	Anhängelast		Stützlasten	Dachlasten
	ungebremst	gebremst		
Alfasud	460	800	50	
Alfasud L	460	800	50	
Alfasud 1,3 Super	460	800	50	
Alfasud Kombi 1,3	490	800	50	
Alfasud TI 1,2/1,3/1,5	460	800	50	
Alfasud Sprint 1,3/1,5	470	800	50	
1300 Giulia Super L	560	800	50	
1600 Giulia Super L	560	800	50	
Giulietta 1,3	550	1000/1100*	70	
Giulietta 1,6	550	1100/1200*	70	
Alfetta 1600 L	570	1100/1200*	70	
Alfetta 1800 L	570	1100/1200*	70	
Alfetta 2000/2000 L	570	1100/1200*	70	
Alfetta GT 1600	560	900/1000*	70	
Alfetta GTV 2000/2000 L	560	900/1000*	70	
1600 Spider Fastback	550	800	50	
2000 Spider Fastback	550	800	50	

* = Sondergenehmigung

AR-D. 75.000 7.