


Detaillierte Informationen über Sonderzubehör und -ausstattung in den Bereichen Technik, Sport und Komfort erhalten Sie von jedem ALFA ROMEO-Händler.

ALFA ROMEO behält sich vor, Änderungen der Konstruktion, Ausstattung, Materialwahl, Farben und der unverbindlichen Preisempfehlungen jederzeit ohne Ankündigung vorzunehmen.

Alle Angaben und Beschreibungen sind nur als Annäherungswerte zu betrachten.

ALFA ROMEO



Preisliste Nr. 53

Unverbindliche Preisempfehlungen einschließlich 12% Mehrwertsteuer ab Frankfurt/M.-Griesheim
Gültig ab 1. Juli 1978

Ihr autorisierter Alfa Romeo-Vertragshändler:

[Empty box for authorized dealer information]


COUPÉS/SPIDER



Alfa Romeo Vertriebsgesellschaft mbH
Lärchenstraße 110
6230 Frankfurt am Main 80-Griesheim
Telefon 0611/39 03-1
Drahtwort: Alfauto
Fernschreiber 4-13 055

Alfa Romeo
Deutschland

| Besondere Konstruktionsmerkmale: Alfasud Baureihe - Frontmotor und Frontantrieb - 5-Gang-Getriebe (ausgenommen Basismodell) - OHC-Boxermotor mit Leichtmetall-Querstromzylinderkopf und linsenförmigen Brennräumen Alfetta-Baureihe - Transaxle-Prinzip mit De Dion-Hinterachse - 5-Gang-Getriebe an der Hinterachse - 2 OHC-Querstrommotor aus Leichtmetall | | | Getriebe, Bremsen und Fahrwerk | | | | | |
|---|--|-------------|------------------------------------|----------------------|-----------------|------------------|-------------------|-------------------|
| | | | 5-Gang-Getriebe mit Sportschaltung | Bremskraftverstärker | Zweikreisbremse | Bremskraftregler | 4 Scheibenbremsen | Reifen 70er Serie |
| | TYP | DM | | | | | | |
| COUPÉS | ALFASUD SPRINT 1,3 1286 cm ³ , 55 kW (75 PS), 2 Türen, 5 Plätze | DM 15.740,- | ● | ● | ● | ● | ● | |
| | ALFASUD SPRINT 1,5 1474 cm ³ , 61 kW (83 PS), 2 Türen, 5 Plätze | DM 16.490,- | ● | ● | ● | ● | ● | |
| | ALFETTA GT 1,6 1556 cm ³ , 79 kW (108 PS), 2 Türen, 4 Plätze | DM 19.240,- | ● | ● | ● | ● | ● | |
| | ALFETTA GTV 2,0 1948 cm ³ , 89 kW (121 PS), 2 Türen, 4 Plätze | DM 22.740,- | ● | ● | ● | ● | ● | |
| | ALFETTA GTV 2,0 L 1948 cm ³ , 96 kW (130 PS), 2 Türen, 4 Plätze | DM 23.490,- | ● | ● | ● | ● | ● | |
| SPIDER | SPIDER 1,6 1556 cm ³ , 76 kW (103 PS), 2 Türen, 2 Plätze | DM 18.990,- | ● | ● | ● | ● | - | |
| | SPIDER 2000 1948 cm ³ , 93 kW (127 PS), 2 Türen, 2 Plätze | DM 20.990,- | ● | ● | ● | ● | - | |




ALFASUD SPRINT 1,3
1286 cm³, 55 kW (75 PS),
2 Türen, 5 Plätze

ALFASUD SPRINT 1,5
1474 cm³, 61 kW (83 PS),
2 Türen, 5 Plätze

Alle in dieser Liste angegebenen Preise sind unverbindliche Preisempfehlungen einschließlich Mehrwertsteuer ab Frankfurt/M.-Griesheim

AUSSTATTUNG: ● = Serienmäßig ohne Aufpreis, □ = Auf W

| Kurvenstabilisator | Instrumente | | | | | | | Elektrische Anlage | | | | | | | | | Automatik-Dreipunkt-Sicherheitsgurte vorn |
|--------------------|----------------|---------------|---------------------|----------------|-----------------|--|-------------------|---------------------------------|----------------------------|------------------------|------------------------|------------------|---------------------|-------------------------------|-----------------|----------------------|---|
| | Drehzahlmesser | Öldruckmesser | Elektrische Zeituhr | Benzinanzeiger | Tages-Km-Zähler | Warnleuchte für Bremsflüssigkeitsstand | Wasserthermometer | Elektrische Scheibenwaschanlage | Scheibenwischer mehrstufig | Heizgebläse mehrstufig | Drehstromlichtmaschine | Rückfahrleuchten | Halogenscheinwerfer | Scheinwerfer Höheneinstellung | Doppelklanghorn | Heizbare Heckscheibe | |
| ● | ● | ● | ● | ● | ● | ● | ● | ● | ● | ● | ● | ● | ● | - | ● | ● | ● |
| ● | ● | ● | ● | ● | ● | ● | ● | ● | ● | ● | ● | ● | ● | - | ● | ● | ● |
| ● | ● | ● | - | ● | ● | ● | ● | ● | ● | ● | ● | ● | ● | - | ● | ● | ● |
| ● | ● | ● | - | ● | ● | ● | ● | ● | ● | ● | ● | ● | ● | - | ● | ● | ● |
| ● | ● | ● | - | ● | ● | ● | ● | ● | ● | ● | ● | ● | ● | - | ● | ● | ● |
| ● | ● | ● | - | ● | ● | ● | ● | - | ● | - | ● | ● | - | - | ● | - | ● |
| ● | ● | ● | - | ● | ● | ● | ● | - | ● | ● | ● | ● | - | - | ● | - | ● |



ALFETTA GT 1,6
1556 cm³, 79 kW (108 PS),
2 Türen, 4 Plätze


ALFETTA GTV 2,0
1948 cm³, 89 kW (121 PS),
2 Türen, 4 Plätze

ALFETTA GTV 2,0 L
1948 cm³, 96 kW (130 PS),
2 Türen, 4 Plätze

- Alle in dieser Liste angegebenen Preise sind unverbindliche Preisempfehlungen einschließlich Mehrwertsteuer ab Frankfurt/M.-Griesheim

sch ohne Aufpreis

| Sicherheit | | | | | Komfort | | | | | | | | | | |
|--------------------|---------|--------------------------|--|----------------------------|--------------------|---------------|----------------------------|----------------|----------------------|-----------------------|-----------------------------------|--------------|-------------|----------------|------------------------|
| Geteilte Lenksäule | Spoiler | Frontscheibe Verbundglas | Innenrückspiegel abblendbar und aufprallsicher | 2 Sonnenblenden gepolstert | Zigarettenanzünder | Mittelkonsole | Höhenverstellbares Lenkrad | Ruhesitze vorn | Bouclé-Bodenteppiche | Kunstleder-Polsterung | Kopfstützen vorn höhenverstellbar | Sportlenkrad | Klimaanlage | Colourscheiben | Metalleffektlackierung |
| ● | ● | ● | ● | ● | ● | ● | ● | ● | ● | - | ● | ● | - | - | 400,- |
| ● | ● | ● | ● | ● | ● | ● | ● | ● | ● | □ | ● | ● | - | ● | 400,- |
| ● | ● | ● | ● | ● | ● | ● | ● | ● | ● | □ | ● | ● | - | ● | 750,- |
| ● | ● | ● | ● | ● | ● | ● | ● | ● | ● | □ | ● | ● | 2400,- | ● | 750,- |
| ● | ● | ● | ● | ● | ● | ● | ● | ● | ● | □ | ● | ● | 2400,- | ● | 750,- |
| - | - | ● | ● | ● | - | - | - | ● | - | ● | ● | ● | - | - | 750,- |
| - | - | ● | ● | ● | ● | ● | - | ● | - | ● | ● | ● | - | - | 750,- |



SPIDER 1,6
1556 cm³, 76 kW (103 PS),
2 Türen, 2 Plätze

SPIDER 2000
1948 cm³, 93 kW (127 PS),
2 Türen, 2 Plätze

Alle in dieser Liste angegebenen Preise sind unverbindliche Preisempfehlungen einschließlich Mehrwertsteuer ab Frankfurt/M.-Griesheim

Anhänge-, Stütz- und Dachlasten

| Fahrzeugtyp | Anhängelast | | Stützlasten | Dachlasten |
|-------------------------|-------------|------------|-------------|------------|
| | ungebremst | gebremst | | |
| Alfasud | 460 | 800 | 50 | |
| Alfasud L | 460 | 800 | 50 | |
| Alfasud 1,3 Super | 460 | 800 | 50 | |
| Alfasud Kombi 1,3 | 490 | 800 | 50 | |
| Alfasud TI 1,2/1,3/1,5 | 460 | 800 | 50 | |
| Alfasud Sprint 1,3/1,5 | 470 | 800 | 50 | |
| 1300 Giulia Super L | 560 | 800 | 50 | |
| 1600 Giulia Super L | 560 | 800 | 50 | |
| Giulietta 1,3 | 550 | 1000/1100* | 70 | |
| Giulietta 1,6 | 550 | 1100/1200* | 70 | |
| Alfetta 1600 L | 570 | 1100/1200* | 70 | |
| Alfetta 1800 L | 570 | 1100/1200* | 70 | |
| Alfetta 2000/2000 L | 570 | 1100/1200* | 70 | |
| Alfetta GT 1600 | 560 | 900/1000* | 70 | |
| Alfetta GTV 2000/2000 L | 560 | 900/1000* | 70 | |
| 1600 Spider Fastback | 550 | 800 | 50 | |
| 2000 Spider Fastback | 550 | 800 | 50 | |

* = Sondergenehmigung

AR-D. 75.000 7.