

Detaillierte Informationen über Sonderzubehör und -ausstattung in den Bereichen Technik, Sport und Komfort erhalten Sie von jedem ALFA ROMEO-Händler.

ALFA ROMEO behält sich vor, Änderungen der Konstruktion, Ausstattung, Materialwahl, Farben und der unverbindlichen Preisempfehlungen jederzeit ohne Ankündigung vorzunehmen.

Alle Angaben und Beschreibungen sind nur als Annäherungswerte zu betrachten.

# ALFA ROMEO



## Preisliste Nr. 58

Unverbindliche Preisempfehlungen einschließlich 13% Mehrwertsteuer, ab Frankfurt/M.-Griesheim.  
Gültig ab 10. Dezember 1979



## COUPÉS/SPIDER

Ihr autorisierter Alfa Romeo-Vertragshändler:

[Empty box for authorized dealer information]




Alfa Romeo Vertriebsgesellschaft mbH  
Lärchenstraße 110  
6230 Frankfurt am Main 80-Griesheim  
Telefon 0611/39 03-1  
Drahtwort: Alfauto  
Fernschreiber 4-13 055

*Alfa Romeo*  
Deutschland

58

<b>Besondere Konstruktionsmerkmale:</b> <b>Alfasud-Baureihe</b> - Frontmotor und Frontantrieb - 5-Gang-Getriebe (ausgenommen Basismodell) - OHC-Boxermotor mit Leichtmetall-Querstromzylinderkopf und linsenförmigen Brennräumen <b>Alfetta-Baureihe</b> - Transaxle-Prinzip mit De Dion-Hinterachse - 5-Gang-Getriebe an der Hinterachse - 2 OHC-Querstrommotor aus Leichtmetall			Getriebe, Bremsen und Fahrwerk				
			5-Gang-Getriebe mit Sportschaltung	Bremskraftverstärker	Bremskraftregler	Zweikreisbremse	4 Scheibenbremsen
	TYP	DM					
COUPES	<b>ALFASUD SPRINT 1,5 VELOCE</b> 1474 cm <sup>3</sup> , 70 kW (95 PS), 2 Türen, 5 Plätze	DM 18.390,-	●	●	●	●	
	<b>ALFETTA GTV 2,0 L</b> 1948 cm <sup>3</sup> , 96 kW (130 PS), 2 Türen, 4 Plätze	DM 25.690,-	●	●	●	●	
SPIDER	<b>SPIDER 2000</b> 1948 cm <sup>3</sup> , 93 kW (127 PS), 2 Türen, 2 Plätze	DM 24.990,-	●	●	●	●	




**ALFASUD SPRINT 1,5 VEL**  
1474 cm<sup>3</sup>, 70 kW (95 PS),  
2 Türen, 5 Plätze

Alle in dieser Liste angegebenen Preise sind unverbindliche Preisempfehlungen einschließlich Mehrwertsteuer ab Frankfurt/M.-Griesheim

**AUSSTATTUNG:** ● = Serienmäßig ohne Aufpreis, □ = Auf Wunsch

Kurvenstabilisator	Instrumente							Elektrische Anlage								Automatik-Dreipunkt-Sicherheitsgurte vorn	Geteilte Lenksäule	
	Drehzahlmesser	Öldruckmesser	Elektrische Zeituhr	Benzinanzeiger	Tages-Km-Zähler	Warnteuchte für Bremsflüssigkeitsstand	Wasserthermometer	Elektrische Scheibenwaschanlage	Scheibenwischer mehrstufig	Heizgebläse mehrstufig	Drehstromlichtmaschine	Rückfahrleuchten	Halogenscheinwerfer	Doppelklanghorn	Heizbare Heckscheibe			
●	●	●	●	●	●	●	●	●	●	●	●	●	●	●	●	●	●	●
●	●	●	-	●	●	●	●	●	●	●	●	●	●	●	●	●	●	●
●	●	●	-	●	●	●	●	-	●	●	●	●	-	●	-	●	-	-




**ALFETTA GTV 2,0 L**  
 1948 cm<sup>3</sup>, 96 kW (130 PS),  
 2 Türen, 4 Plätze

- Alle in dieser Liste angegebenen Preise sind unverbindliche Preisempfehlungen einschließlich Mehrwertsteuer - Alle ab Frankfurt/M.-Griesheim

**sch ohne Aufpreis**

Sicherheit				Komfort											
Spolier	Frontscheibe Verbundglas	Innenrückspiegel abblendbar und aufprallsicher	2 Sonnenblenden gepolstert	Zigarettenanzünder	Mittelkonsole	Höhenverstellbares Lenkrad	Ruhesitze vorn	Bouclé-Bodenteppiche	Kunstleder-Polsterung	Kopfstützen vorn höhenverstellbar	Sportlenkrad	Colourscheiben	Klimaanlage	Leder-Polsterung	Metalleffektlackierung
●	●	●	●	●	●	●	●	●	☐	●	●	●	-	-	410,-
●	●	●	●	●	●	●	●	●	☐	●	●	●	2.420,-	2.020,-	760,-
-	●	●	●	●	●	-	●	●	●	●	●	-	-	1.520,-	760,-



**SPIDER 2000**  
 1948 cm<sup>3</sup>, 93 kW (127 PS),  
 2 Türen, 2 Plätze

Alle in dieser Liste angegebenen Preise sind unverbindliche Preisempfehlungen einschließlich Mehrwertsteuer ab Frankfurt/M.-Griesheim

## Anhänge-, Stütz- und Dachlasten

Fahrzeugtyp	Anhängelast		Stützlasten	Dachlast max.
	ungebremst	gebremst		
Alfasud	460	800	50	80
Alfasud L	460	800	50	80
Alfasud 1,3/1,5 Super	460	800	50	80
Alfasud Kombi 1,3	490	800	50	80
Alfasud TI 1,2/1,3/1,5	460	800	50	80
Alfasud Sprint 1,5	470	800	50	80
1300 Giulia Super L	560	800	50	80
1600 Giulia Super L	560	800	50	80
Giulietta 1,3	550	1000/1100*	70	80
Giulietta 1,6/1,8	550	1100/1200*	70	80
Alfetta 1600 L	570	1100/1200*	70	80
Alfetta 1800 L	570	1100/1200*	70	80
Alfetta 2000/2000 L	570	1100/1200*	70	80
Alfetta GT 1600	560	900/1000*	70	80
Alfetta GTV 2000/2000 L	560	900/1000*	70	80
2000 Spider Fastback	550	800	50	-

\* = Sondergenehmigung

AR-D. 12.79 HH