


Detaillierte Informationen über Sonderzubehör und -ausstattung in den Bereichen Technik, Sport und Komfort erhalten Sie von jedem ALFA ROMEO-Handler.

ALFA ROMEO behält sich vor, Änderungen der Konstruktion, Ausstattung, Materialwahl, Farben und der unverbindlichen Preisempfehlungen jederzeit ohne Ankündigung vorzunehmen.

Alle Angaben und Beschreibungen sind nur als Annäherungswerte zu betrachten.

ALFA ROMEO




Preisliste Nr. 60

Unverbindliche Preisempfehlungen einschließlich 13% Mehrwertsteuer ab Frankfurt/M.-Griesheim
Gültig ab 15. Mai 1981

Ihr autorisierter Alfa Romeo-Vertragshändler:

[Empty box for authorized Alfa Romeo dealer information]

Alfa Romeo **Agio**



Alfa Romeo Vertriebsgesellschaft mbH
Lärchenstraße 110
6230 Frankfurt am Main 80-Griesheim
Telefon 0611/39 03-1
Drahtwart: Alfauto
Fernschreiber 4-13055

Alfa Romeo
Deutschland

COUPÉS/SPIDE

<p>Wichtige Konstruktionsmerkmale:</p> <p>Alfasud Sprint - Frontmotor und Frontantrieb - 5-Gang-Getriebe - OHC-Boxermotor mit Leichtmetall-Querstromzylinderkopf und linsenförmigen Brennräumen</p> <p>GTV 2,0 GTV 6/2,5 Transaxle-Prinzip mit De Dion-Hinterachse 5-Gang-Getriebe an der Hinterachse 2 OHC-Querstrommotor OHC-6-Zylinder-V-60°-Motor aus Leichtmetall aus Leichtmetall elektronische Einspritzung Transistor-Zündanlage</p> <p>Spider - 2 OHC-Querstrommotor aus Leichtmetall - 5-Gang-Getriebe - Sperrdifferential (nur Spider 2000).</p>			<p>Kraftstoffverbrauch nach DIN 70030, Teil 1 Liter/100 km Super</p>			
	TYP		bei Konstant 90 km/h	bei Konstant 120 km/h	Stadtfahrt	5-Gang-Getriebe mit Sport-schaltung
COUPES	ALFASUD SPRINT VELOCE 1,5 1474 cm³, 70 kW (95 PS), 2 Türen, 5 Plätze	DM 18.390,-	6,8	8,5	11,8	●
	GTV 2.0 1948 cm³, 96 kW (130 PS), 2 Türen, 4 Plätze	DM 26.090,-	6,9	9,6	13,9	●
	GTV 6/2,5 2464 cm³, 116 kW (158 PS), 2 Türen, 4 Plätze	DM 29.990,-	7,7	9,9	14,8	●
SPIDER	SPIDER 1600 1556 cm³, 76 kW (103 PS), 2 Türen, 2 Plätze	DM 22.990,-	7,7	9,7	12,5	●
	SPIDER 2000 1948 cm³, 93 kW (127 PS), 2 Türen, 2 Plätze	DM 24.990,-	9,0	11,0	14,3	●




ALFASUD SPRINT VELO
 1474 cm³, 70 kW (95 PS);
 2 Türen, 5 Plätze

Alle in dieser Liste angegebenen Preise sind unverbindliche Preisempfehlungen einschließlich Mehrwertste ab Frankfurt/M.-Griesheim

AUSSTATTUNG: ● = Serienmäßig ohne Aufpreis,

Zeituhr	Scheibenwischer-Intervallschaltung	Zweikreisbremssystem mit Bremskraftregler und -verstärker	4 Scheibenbremsen	Kurvenstabilisator	Heizbare Heckscheibe	Halogen-Scheinwerfer	Nebelschlußleuchte	Fahrersitz höhenverstellbar	Höhenverstellbares Lenkrad	Mittelkonsole	Warnleuchten bzw. Anzeiger für: Öldruck, Bremsflüssigkeit und Wassertemperatur	Automatik-Dreipunkt-Sicherheitsgurte vorne	Verbundglas-Frontscheibe	Abblendbarer, aufprallsicherer Innenspiegel	Elektrisch verstellbarer Außenspiegel	Spoiler vorne
●		●	●	●	●	●			●	●	●	●	●	●		●
●	●	●	●	●	●	●	●	●	●	●	●	●	●	●	●	●
●	●	●	●	●	●	●	●	●	●	●	●	●	●	●	●	●
●	●	●	●	●						●	●	●	●	●		
●	●	●	●	●						●	●	●	●	●		



GTV 2,0
1948 cm³, 96 kW (130 PS),
2 Türen, 4 Plätze

GTV 6/2,5 (Abbildung)
2464 cm³, 116 kW (158 PS),
2 Türen, 4 Plätze

Alle in dieser Liste angegebenen Preise sind unverbindliche Preisempfehlungen einschließlich Mehrwertsteuer ab Frankfurt/M.-Griesheim

☐ = Auf Wunsch ohne Aufpreis

Spurweite vorne	Hintere Seitenscheiben versenkbar	Sportlenkrad	Bodenteppiche	Kunstleder-Polsterung	Kopfstützen vorne höhenverstellbar	Ruhesitze vorne	Doppelklanghorn	Colourscheiben	Campagnolo Leichtmetallräder (incl. Reserverad)	Klimaanlage DM	Leder-Polsterung DM	Metalleffektlackierung DM	Reifengröße
•		•	•	☐	•	•	•	•				410,-	165/70 SR 13
•	•	•	•		•	•	•	•		3.000,-	2100,-	800,-	185/70 HR 14
•	•	•	•		•	•	•	•	•	3.000,-	2.100,-	800,-	195/60 HR 15
		•	•	•	•	•	•					760,-	165 HR 14
		•	•	•	•	•	•				1.520,-	760,-	165 HR 14



SPIDER 1600

1556 cm³, 76 kW (103 PS),
2 Türen, 2 Plätze

SPIDER 2000 (Abbildung)

1948 cm³, 93 kW (127 PS),
2 Türen, 2 Plätze

Alle in dieser Liste angegebenen Preise sind unverbindliche Preisempfehlungen einschließlich Mehrwertsteuer ab Frankfurt/M.-Griesheim

Anhänge-, Stütz- und Dachlasten

Fahrzeugtyp	Anhängelast		Stützlasten kg	Dachlasten kg
	ungebremst kg	gebremst kg		
Alfasud Sprint Veloce 1,5	470	800 ^{*1}	50	8
GTV 2,0	560	900 ^{*2}	70	8
GTV 6/2,5	560	900 ^{*2}	70	8
Spider 1600	550	800	50	
Spider 2000	550	800	50	

*1 = Sondergenehmigung: 940 kg

*2 = Sondergenehmigung: 1000 kg

AR-D 5.