

Alfa Brera. Preisliste.



Brera	Sky View
Auszug der serienmäßigen Ausstattungsdetails (Gesamtübersicht folgt ab Seite 4):	Serienmäßige Ausstattungsdetails, aufbauend auf der Brera-Version:
<ul style="list-style-type: none"> + Audioanlage mit CD und 6 Lautsprechern + Außenspiegel elektrisch verstell- und beheizbar + Geruchssensor + Dual-Zonen-Klimaautomatik, getrennt regelbar + Leder-Lenkrad, Leder-Schaltknäuf + Leichtmetallräder, 7J x 16", mit Bereifung 215/55 (2.2 JTS 16V) + Leichtmetallräder, 7,5J x 17", mit Bereifung 225/50 (3.2 JTS V6 24V Q4 + 2.4 JTDM 20V) + Mittelarmlehne vorn mit klimatisiertem Ablagefach + Multifunktionsdisplay mit Trip-Computer + Nebelscheinwerfer + Parksensoren hinten in den Stoßfängern integriert, mit akustischer Warnmeldung bei Annäherung an ein Hindernis + Rücksitzbank geteilt umklappbar (60/40) + Zentralverriegelung mit Funkfernbedienung und elektrischer Funktion zum Öffnen des Kofferraums 	<ul style="list-style-type: none"> + Außenspiegel elektrisch verstell-, beheiz- und anklappbar + Einstiegsleisten mit Edelstahlinsatz + Leichtmetallräder „Sport I“, 7,5J x 17", mit Bereifung 225/50 + Mittelkonsole und Interieurleisten in Aluminium + Multifunktionstasten für Radio- und Telefonbedienung am Lenkrad + Festes Panorama-Glasdach mit Infrarotschutz und elektrischem Sonnenrollo + Sitzbezüge in Alfatex® mit Ledereinsätzen

Die in diesem Prospekt enthaltenen Beschreibungen und Abbildungen, Angaben über Lieferumfang, Ausstattung, Farbton, Aussehen, Leistungen, Maße, Gewicht, Kraftstoffverbrauch und Betriebskosten der Fahrzeuge entsprechen dem Zeitpunkt der Drucklegung: 10/2007. Die konkrete Ausstattung des Fahrzeugs ist beim Händler unter Bezugnahme auf die jeweils aktuelle Preisliste zu erfragen. Alle angegebenen Preise sind unverbindliche Preisempfehlungen ab Werk. Änderungen sind vorbehalten.

Stand: Oktober 2007

Benzin-Versionen		Code	Preise exkl. MwSt.	Preise inkl. 19 % MwSt.
Alfa Brera 2.2 JTS 16V mit 6-Gang-Schaltgetriebe 136 kW (185 PS)	Brera	177.111.0	€ 27.773,11	€ 33.050,-
	Sky View	177.211.0	€ 29.159,66	€ 34.700,-
Alfa Brera 2.2 JTS 16V Selespeed mit automatisiertem 6-Gang-Schaltgetriebe 136 kW (185 PS)	Brera	177.112.0	€ 28.739,50	€ 34.200,-
	Sky View	177.212.0	€ 30.126,05	€ 35.850,-
Alfa Brera 3.2 JTS V6 24V Q4 mit 6-Gang-Schaltgetriebe 191 kW (260 PS)	Brera	177.137.0	€ 34.327,73	€ 40.850,-
	Sky View	177.237.0	€ 35.462,18	€ 42.200,-
Alfa Brera 3.2 JTS V6 24V Q4 mit Q-Tronic-6-Stufen-Automatikgetriebe 191 kW (260 PS)	Brera	177.157.0	€ 36.050,42	€ 42.900,-
	Sky View	177.257.0	€ 37.184,87	€ 44.250,-

Diesel-Version (serienmäßig mit einem wartungsfreien Diesel-Partikelfilter (DPF))

Alfa Brera 2.4 JTDM 20V mit 6-Gang-Schaltgetriebe 154 kW (210 PS)	Brera	177.114.0	€ 31.050,42	€ 36.950,-
	Sky View	177.214.0	€ 32.184,87	€ 38.300,-

Die serienmäßigen Ausstattungsdetails der Q-Tronic-6-Stufen-Automatik- und Selespeed-Versionen entsprechen denen der Schaltversionen.

Serienausstattung

Alfa Brera

		2.2 JTS 16V	3.2 JTS V6 24V Q4	2.4 JTDM 20V
Airbags				
Airbag für Fahrer und Beifahrer, 2-stufig	Brera	•	•	•
	Sky View	•	•	•
Knieairbag für Fahrer	Brera	•	•	•
	Sky View	•	•	•
Kopfairbag, durchgehend vorn und hinten	Brera	•	•	•
	Sky View	•	•	•
Seitenairbag für Fahrer und Beifahrer, im Sitz integriert	Brera	•	•	•
	Sky View	•	•	•
Sicherheitsausstattung				
Anti-Blockier-System (ABS) mit elektrischer Bremskraftverteilung (EBD)	Brera	•	•	•
	Sky View	•	•	•
Antriebsschlupfregelung (ASR) Motorschleppmomentregelung (MSR)	Brera	•	•	•
	Sky View	•	•	•
Brandschutzsystem (FPS)	Brera	•	•	•
	Sky View	•	•	•
Bremsättel mit Alfa Romeo Logo	Brera	–	•	•
	Sky View	–	•	•
„Follow-me-home“-Funktion	Brera	•	•	•
	Sky View	•	•	•
Kindersitzbefestigung Isofix im Fond (an den äußeren Sitzen)	Brera	•	•	•
	Sky View	•	•	•
Lenksäule mechanisch in Höhe und Länge verstellbar	Brera	•	•	•
	Sky View	•	•	•
Leuchtweitenregulierung	Brera	•	•	•
	Sky View	•	•	•

Archiv: www.auto-preisliste.de

Serienausstattung

Alfa Brera

		2.2 JTS 16V	3.2 JTS V6 24V Q4	2.4 JTDM 20V
Sicherheitsausstattung				
Nebelscheinwerfer	Brera	•	•	•
	Sky View	•	•	•
Nebelschlussleuchte	Brera	•	•	•
	Sky View	•	•	•
Scheibenbremsen vorn und hinten	Brera	•	•	•
	Sky View	•	•	•
Scheibenbremsen vorn innenbelüftet	Brera	•	•	•
	Sky View	•	•	•
Scheibenbremsen hinten innenbelüftet	Brera	–	•	•
	Sky View	–	•	•
Seitenaufprallschutz	Brera	•	•	•
	Sky View	•	•	•
Service-Intervallanzeige	Brera	•	•	•
	Sky View	•	•	•
Servolenkung	Brera	•	•	•
	Sky View	•	•	•
Sicherheitsgurte vorn mit Gurtstraffern und Gurtkraftbegrenzern	Brera	•	•	•
	Sky View	•	•	•
2 Sicherheitsgurte hinten (3-Punkt-Automatikgurte)	Brera	•	•	•
	Sky View	•	•	•
Vehicle Dynamic Control mit Hill-Holder und Bremsassistent VDC (dynamische Fahrstabilitätskontrolle)	Brera	•	•	•
	Sky View	•	•	•
VDC/ASR abschaltbar	Brera	•	•	•
	Sky View	•	•	•
Wegfahrsperrung, elektronisch (Alfa-Code)	Brera	•	•	•
	Sky View	•	•	•

Serienausstattung

Alfa Brera

		2.2 JTS 16V	3.2 JTS V6 24V Q4	2.4 JTDM 20V
Komfortausstattung				
Abgasanlage, beidseitig mit zweiflutigen verchromten Endrohren	Brera	•	•	•
	Sky View	•	•	•
Analoge Instrumente für Kraftstoff-, Wassertemperatur- und Ladedruckanzeige	Brera	–	–	•
	Sky View	–	–	•
Analoge Instrumente für Kraftstoff-, Wassertemperatur- und Öltemperaturanzeige	Brera	•	•	–
	Sky View	•	•	–
Anschnall-Warnsignal	Brera	•	•	•
	Sky View	•	•	•
Außenspiegel elektrisch verstell- und beheizbar	Brera	•	•	•
	Sky View	–	–	–
Außenspiegel elektrisch verstell-, beheiz- und anklappbar	Brera	○	○	○
	Sky View	•	•	•
Außentemperaturanzeige	Brera	•	•	•
	Sky View	•	•	•
Ausstiegsleuchte vorn in den Türen	Brera	•	•	•
	Sky View	•	•	•
Beleuchtung Innenraum inkl. Leseleuchte, Kofferraum und Handschuhfach	Brera	•	•	•
	Sky View	•	•	•
Blinkleuchten, weiß, seitlich	Brera	•	•	•
	Sky View	•	•	•
Bordinstrumente mit weißer Beleuchtung	Brera	•	•	•
	Sky View	•	•	•
Bordinstrumentierung mit Multifunktionsdisplay und Trip-Computer	Brera	•	•	•
	Sky View	•	•	•
Check-Control für Türen und Kofferraum	Brera	•	•	•
	Sky View	•	•	•

Serienausstattung

Alfa Brera

		2.2 JTS 16V	3.2 JTS V6 24V Q4	2.4 JTDM 20V
Komfortausstattung				
Colorverglasung	Brera	•	•	•
	Sky View	•	•	•
Drehzahlmesser	Brera	•	•	•
	Sky View	•	•	•
Dritte Bremsleuchte	Brera	•	•	•
	Sky View	•	•	•
Einstiegsleisten mit Edelstahlinsatz	Brera	–	–	–
	Sky View	•	•	•
Fensterheber vorn elektrisch mit Automatikvorrichtung (inklusive Komfortschaltung)	Brera	•	•	•
	Sky View	•	•	•
Funkfernbedienung für die Zentralverriegelung mit elektrischer Funktion zum Öffnen des Kofferraums	Brera	•	•	•
	Sky View	•	•	•
Gepäckraum von innen zu entriegeln	Brera	•	•	•
	Sky View	•	•	•
Heckscheibenheizung mit Abschaltautomatik	Brera	•	•	•
	Sky View	•	•	•
Heckscheibenwischer mit Intervallschaltung	Brera	•	•	•
	Sky View	•	•	•
Interieur in Aluminium (Mittelkonsole und Interieurleisten), (serienmäßig für alle Selespeed- und Q-Tronic-Versionen)	Brera	○	○	○
	Sky View	•	•	•
Interieur in Titanoptik (Mittelkonsole und Interieurleisten)	Brera	•	•	•
	Sky View	–	–	–
Intervallschaltung für Scheibenwischer vorn (2 Geschwindigkeiten, 4 Intervalle)	Brera	•	•	•
	Sky View	•	•	•
Dual-Zonen-Klimaautomatik, getrennt regelbar, mit Pollen- und Aktivkohlefilter	Brera	•	•	•
	Sky View	•	•	•

Serienausstattung

Alfa Brera

		2.2 JTS 16V	3.2 JTS V6 24V Q4	2.4 JTDM 20V
Komfortausstattung				
Leder-Lenkrad und -Schaltknäuf	Brera	•	•	•
	Sky View	•	•	•
Make-up-Spiegel für Fahrer- und Beifahrerseite, beleuchtet	Brera	•	•	•
	Sky View	•	•	•
Mittelarmlehne vorn mit klimatisiertem Ablagefach	Brera	•	•	•
	Sky View	•	•	•
Mittelarmlehne hinten mit Skidurchreiche	Brera	•	•	•
	Sky View	•	•	•
Ölstandanzeige im Multifunktionsdisplay integriert	Brera	•	•	•
	Sky View	•	•	•
Panorama-Glasdach mit Infrarotschutz und elektrischem Sonnenrollo	Brera	–	–	–
	Sky View	•	•	•
Parksensoren hinten in den Stoßfängern integriert, mit akustischer Warnmeldung bei Annäherung an ein Hindernis	Brera	•	•	•
	Sky View	•	•	•
Schaltwippen am Lenkrad (nur für Q-Tronic- und Selespeed-Versionen)	Brera	•	○	–
	Sky View	•	○	–
Starterknopf	Brera	•	•	•
	Sky View	•	•	•
Stoßfänger in Wagenfarbe lackiert	Brera	•	•	•
	Sky View	•	•	•
Tankverschluss an der Zentralverriegelung angeschlossen	Brera	•	•	•
	Sky View	•	•	•
Umlufttaste	Brera	•	•	•
	Sky View	•	•	•
Verzurrösen im Kofferraum	Brera	•	•	•
	Sky View	•	•	•
Zentralverriegelung, von der Mittelkonsole aus zu bedienen	Brera	•	•	•
	Sky View	•	•	•

Serienausstattung

Alfa Brera

		2.2 JTS 16V	3.2 JTS V6 24V Q4	2.4 JTDM 20V
Sitze/Sitzkomfort				
Fahrer- und Beifahrersitz längen- und höhenverstellbar	Brera	•	•	•
	Sky View	•	•	•
Fahrer- und Beifahrersitz mit manueller Lordosenverstellung	Brera	•	•	•
	Sky View	•	•	•
Fahrer- und Beifahrersitz mit Sitzflächenverstellung	Brera	•	•	•
	Sky View	•	•	•
Sitzbezüge in hochwertigem Stoff	Brera	•	•	•
	Sky View	–	–	–
Sitzbezüge in Alfatex® mit Ledereinsätzen	Brera	○	○	○
	Sky View	•	•	•
Sitzlehnenverstellung, elektrisch	Brera	•	•	•
	Sky View	•	•	•
Rücksitzbank asymmetrisch geteilt, umklappbar (60/40)	Brera	•	•	•
	Sky View	•	•	•
Radio-/Audioprogramm				
Audioanlage mit CD, 6 Lautsprechern und Antenne	Brera	•	•	•
	Sky View	•	•	•
Multifunktions Tasten für Radio- und Telefonbedienung am Lenkrad (serienmäßig für alle Selespeed- und Q-Tronic-Versionen)	Brera	○	○	○
	Sky View	•	•	•
Räder und Reifen				
Leichtmetallräder „Elegant“, 7J x 16", mit Bereifung 215/55	Brera	•	–	–
	Sky View	–	–	–
Leichtmetallräder „Sport I“, 7,5J x 17", mit Bereifung 225/50	Brera	○	•	•
	Sky View	•	•	•
Reifen-Reparatur-Kit	Brera	•	•	•
	Sky View	•	•	•

Sonderausstattung

Alfa Brera

www.auto-preisliste.de

Sonderausstattung

Alfa Brera

Komfortausstattung	Code		Preis exkl. MwSt.	Preis inkl. 19% MwSt.
Windschutzscheibe mit Infrarotschutz und dunkler Eintönung oben, im Bereich der Ruhestellung der Scheibenwischer beheizbar	57J	Brera	€ 260,50	€ 310,-
		Sky View	€ 260,50	€ 310,-
Lackierung				
Metalliclackierung inklusive Außenspiegel	210	Brera	€ 504,20	€ 600,-
		Sky View	€ 504,20	€ 600,-
Sitze				
Elektrische Sitzverstellung vorn mit 3-stufiger Sitzheizung und Memoryfunktion auf der Fahrerseite (nur in Verbindung mit Option 58J zu bestellen)	135	Brera	€ 966,39	€ 1.150,-
		Sky View	€ 966,39	€ 1.150,-
Sitzbezüge in Alfatex® mit Ledereinsätzen	728	Brera	€ 302,52	€ 360,-
		Sky View	•	•
Sitzbezüge in Exklusiv-Leder und Türeinsätze in Leder	211	Brera	€ 1.092,44	€ 1.300,-
		Sky View	€ 924,37	€ 1.100,-
Sitzbezüge in Leder „Poltrona Frau® Pieno Fiore“ (nur in Verbindung mit Option 135 + 58J zu bestellen)	732	Brera	-	-
		Sky View	€ 1.848,74	€ 2.200,-
Sitzbezüge, Armaturenbrett und Türverkleidung (oberer Bereich) in Leder „Poltrona Frau® Pieno Fiore“ (nur in Verbindung mit Option 135 + 58J zu bestellen)	4H0	Brera	-	-
		Sky View	€ 2.941,18	€ 3.500,-
Ausstattungspakete				
Sichtpaket 1: Regensensor, Lichtsensor (automatische Fahrlichtsteuerung), Beschlagsensor	4A6	Brera	€ 260,50	€ 310,-
		Sky View	€ 260,50	€ 310,-
Radio-/Audioprogramm				
Audioanlage mit CD und MP3	41A	Brera	€ 163,87	€ 195,-
		Sky View	€ 163,87	€ 195,-
Blue&Me™, Bluetooth® -Funk-Freisprecheinrichtung mit USB-Anschluss im Handschuhfach ¹⁾	4J3 + 4FV	Brera	€ 302,52	€ 360,-
		Sky View	€ 302,52	€ 360,-
Blue&Me™, Nav Bluetooth® -Funk-Freisprecheinrichtung mit USB-Anschluss im Handschuhfach plus Navigation (inkl. Deutschlandkarte) ¹⁾	55Y 4FV 4SG	Brera	€ 630,25	€ 750,-
		Sky View	€ 546,22	€ 650,-
BOSE® -Soundsystem mit digitalem Verstärker und 8 Hochleistungslautsprechern inklusive eines Subwoofers	718	Brera	€ 647,06	€ 770,-
		Sky View	€ 647,06	€ 770,-

2.2 JTS 16V	3.2 JTS V6 24V Q4	2.4 JTDM 20V
○	○	○
○	○	○
○	○	○
○	○	○
○	○	○
○	○	○
○	○	○
○	○	○
○	○	○
○	○	○
○	○	○
○	○	○
○	○	○
○	○	○
○	○	○
○	○	○
○	○	○
○	○	○
○	○	○
○	○	○
○	○	○
○	○	○

Räder und Reifen

Archiv: www.auto-preisliste.de



Leichtmetallrader „Elegant“, 7J x 16", mit Bereifung 215/55 (Option 431)



Leichtmetallrader „Sport I“, 7,5J x 17", mit Bereifung 225/50 (Option 432)



Leichtmetallrader „Elegant I“, 7,5J x 17", mit Bereifung 225/50 (Option 433)



Leichtmetallrader „Supersport I“, 8J x 18", mit Bereifung 235/45 (Option 439)



Leichtmetallrader „Sportclassic“, 8J x 18", mit Bereifung 235/45 (Option 56J)

Technische Eigenschaften

Alfa Brera

	2.2 JTS 16V/ 2.2 JTS 16V Selespeed	3.2 JTS V6 24V Q4/ 3.2 JTS V6 24V Q4 Q-Tronic	2.4 JTDM 20V
Fahrwerk			
Zylinderanzahl, Anordnung	4 in Reihe, vorn quer	6 in 60°-V-Stellung, vorn quer	5 in Reihe vorn quer
Bohrung x Hub (mm)	86 x 94,6	85,6 x 89	82 x 90,4
Hubraum (cm ³)	2.198	3.195	2.387
Max. Leistung (kW/PS)	136/185	191/260	154/210
Drehzahl bei max. Leistung (U/Min.)	6.500	6.300	4.000
Max. Drehmoment EG (Nm)	230	322	400
Drehzahl bei max. Drehmoment (U/Min.)	4.500	4.500	1.500
Steuerung (Ventilsteuerung)	2 oben liegende Nockenwellen (Kettensteuerung), 4 Ventile pro Zylinder, doppelter kontinuierlicher, elektrohydraulischer Phasenschieber	4 oben liegende Nockenwellen (Kettensteuerung), 4 Ventile pro Zylinder, doppelter kontinuierlicher, elektrohydraulischer Phasenschieber	2 oben liegende Nockenwellen, (Zahnriemensteuerung), 4 Ventile pro Zylinder
Aufladung	–	–	Abgasturbolader mit variabler Turbinengeometrie
Kraftstoffaufbereitung	Direkteinspritzung (JTS)	Direkteinspritzung (JTS)	Multijet-Direkteinspritzung (Typ Common-Rail)
Batterieleistung (Ah)	90	90	90
Lichtmaschine (A)	120	150	150
Kraftübertragung			
Antrieb	auf die Vorderräder	Allrad-Antrieb	auf die Vorderräder
Kupplung	Einscheiben-Trockenkupplung mit hydraulischer Betätigung	Einscheiben-Trockenkupplung mit hydraulischer Betätigung	Einscheiben-Trockenkupplung mit hydraulischer Betätigung
Getriebe	6-Gang-Schaltgetriebe/ automatisiertes 6-Gang-Schaltgetriebe	6-Gang-Schaltgetriebe/ 6-Stufen- Automatikgetriebe	6-Gang-Schaltgetriebe
Übersetzungsverhältnisse: 1. Gang	3,818 : 1	3,917 : 1/4,148 : 1	3,917 : 1
2. Gang	2,353 : 1	2,040 : 1/2,370 : 1	2,040 : 1
3. Gang	1,571 : 1	1,365 : 1/1,556 : 1	1,321 : 1
4. Gang	1,146 : 1	1,048 : 1/1,155 : 1	0,954 : 1
5. Gang	0,943 : 1	0,846 : 1/0,859 : 1	0,755 : 1
6. Gang	0,861 : 1	0,740 : 1/0,686 : 1	0,623 : 1
RG	3,545 : 1	3,749 : 1/3,394 : 1	3,750 : 1

Technische Eigenschaften

Alfa Brera

Archiv: www.auto-preisliste.de

	2.2 JTS 16V/ 2.2 JTS 16V Selespeed	3.2 JTS V6 24V Q4/ 3.2 JTS V6 24V Q4 Q-Tronic	2.4 JTDM 20V
Fahrwerk			
Vorderradaufhängung	Vierlenker	Vierlenker	Vierlenker
Hinterradaufhängung	Multilink	Multilink	Multilink
Bereifung Brera	Leichtmetallräder, 7J x 16", mit Bereifung 215/55	Leichtmetallräder, 7,5J x 17", mit Bereifung 225/50	Leichtmetallräder, 7,5J x 17", mit Bereifung 225/50
Bereifung Sky View	Leichtmetallräder, 7,5J x 17", mit Bereifung 225/50	Leichtmetallräder, 7,5J x 17", mit Bereifung 225/50	Leichtmetallräder, 7,5J x 17", mit Bereifung 225/50
Lenkung	Servolenkung	Servolenkung	Servolenkung
Wendekreisdurchmesser (m)	10,7	10,7	10,7
Bremsanlage			
Vorn: Scheibenbremsen Ø (mm)	305 x 28, innenbelüftet, schwimmender Bremsattel, 60 mm	330 x 28, innenbelüftet, radialer Festsattel aus Aluminium mit 4 Bremskolben, 42 mm	330 x 28, innenbelüftet, radialer Festsattel aus Aluminium mit 4 Bremskolben, 42 mm
Hinten: Scheibenbremsen Ø (mm)	278 x 12, voll, kombinierter schwimmender Bremsattel, 38 mm	292 x 22, innenbelüftet, kombinierter schwimmender Bremsattel, 42 mm	292 x 22, innenbelüftet, kombinierter schwimmender Bremsattel, 42 mm
Handbremse	auf die Hinterräder	auf die Hinterräder	auf die Hinterräder
Gewichte/Abmessungen			
Leergewicht (kg) ¹⁾	1.545/1.565	1.705/1.725	1.675
Zulässiges Gesamtgewicht (kg)	1.890/1.910	2.050/2.070	2.020
Zuladung ²⁾	345	345	345
Zulässige Achslast vorn/hinten	1.200/1.100	1.300/1.100	1.300/1.100
Zulässige gebremste Anhängelast bis max. 12% Steigung (kg) ³⁾	1.450	1.500	1.500
Zulässige Stützlast	60	60	60
Kofferraumvolumen (dm ³)	300/610 (236/546 mit BOSE® - Anlage + 20-Liter-Cargo-Box)	300/610 (236/546 mit BOSE® - Anlage + 20-Liter-Cargo-Box)	300/610 (236/546 mit BOSE® - Anlage + 20-Liter-Cargo-Box)
Kraftstofftankinhalt, l (Reserve, l)	70 (10)	70 (10)	70 (10)
Länge/Breite (mm)	4.410/1.830	4.410/1.830	4.410/1.830

¹⁾ Im angegebenen Wert sind 75 kg für den Fahrer berücksichtigt. Das Leergewicht gilt für Fahrzeuge in serienmäßiger Ausstattung. Sonderausstattungen erhöhen diesen Wert.

²⁾ Bei Sonderausstattungen erhöht sich das Leergewicht, folglich verringert sich die Zuladung im Rahmen der max. zulässigen Lasten.

³⁾ Das tatsächliche Gewicht des Anhängers darf die max. zulässige Anhängelast und max. zulässige Stützlast nicht übersteigen.

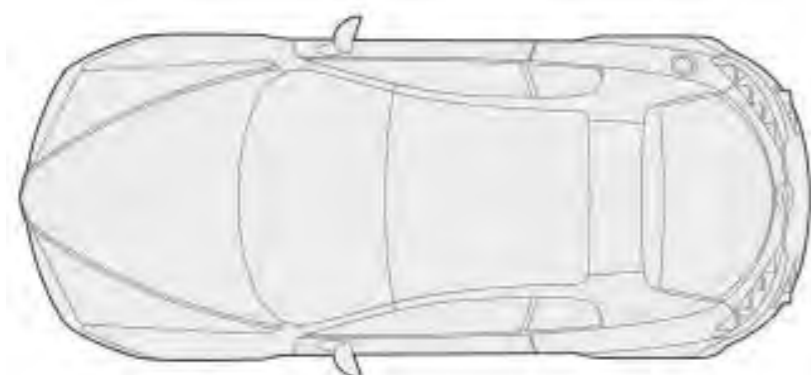
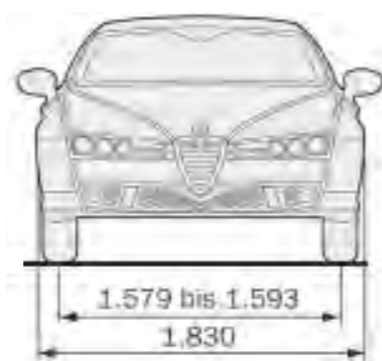
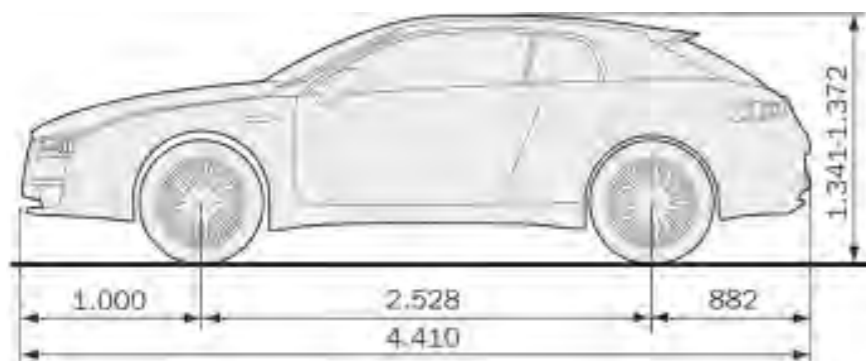
Technische Eigenschaften

Alfa Brera

	2.2 JTS 16V/ 2.2 JTS 16V Selespeed	3.2 JTS V6 24V Q4/ 3.2 JTS V6 24V Q4 Q-Tronic	2.4 JTDM 20V
Gewichte/Abmessungen			
Höhe (mm)	1.341	1.341	1.341
Radstand (mm)	2.528	2.528	2.528
Spurweite vorn/hinten unbeladen (mm) ¹⁾	1.579–1.593/1.559–1.575	1.579–1.593/1.559–1.575	1.579–1.593/1.559–1.575
Fahrleistungen			
Höchstgeschwindigkeit (km/h)	222	240	230
Beschleunigung 0–100 km/h (Sek.)	8,6	6,8/7,0	7,9
Kraftstoffverbrauch²⁾			
Außerorts (l/100 km)	7,3/7,1	8,4/8,6	5,4
Innerorts (l/100 km)	13,0/12,8	16,9/18,4	9,2
Kombiniert (l/100 km)	9,4/9,2	11,5/12,2	6,8
Kraftstoffart	Super Bleifrei/95 ROZ	Super Bleifrei/95 ROZ	Diesel
Kraftstoffspezifikation	EN 228	EN 228	EN 590
CO ₂ -Emission (g/km) kombiniert	221/217	273/289	179
Schadstoffklasse	EURO4	EURO4	EURO4
Wartungsfreier Diesel-Partikelfilter (DPF)	–	–	serienmäßig

¹⁾ zweiter Wert mit Bereifung 215/55 R16" ²⁾ nach RL 80/1268/EWG

Alle Motoren erfüllen die EURO4-Norm; als Basis für die Verbrauchsermittlung gilt der EG-Fahrzyklus. Dieser setzt sich aus ca. 1/3 Stadtfahrt und 2/3 Überlandfahrt (gemessen an der Wegstrecke) zusammen. Zusätzlich zum Verbrauch wird die CO₂-Emission gemessen.



Garantien

Unabhängig von gesetzlichen Sachmangelhaftungsansprüchen bietet Ihnen Alfa Romeo über das Händlernetz folgende Garantien: Zu jedem Alfa Romeo gehören die 24-monatige Alfa Romeo-Mängelbeseitigungsgarantie ohne km-Begrenzung, 8 Jahre Garantie gegen Durchrostungsschäden von innen nach außen, 3 Jahre Lackgarantie und die europaweite Mobilitätsgarantie in den ersten beiden Zulassungsjahren.

Mit der Alfa Romeo-Neuwagen-Mobilitätsgarantie können Sie sich auch im Notfall auf uns verlassen. Falls Sie wider Erwarten aufgrund einer technischen Störung Ihres Fahrzeugs an der Weiterfahrt gehindert werden, sorgt unser Mobilitätspartner dafür, dass Sie unsere umfangreichen Mobilitätsleistungen erhalten und Ihre Reise möglichst schnell fortsetzen können. Und das an 365 Tagen im Jahr – 24 Stunden täglich.

Inhalt und Umfang der Garantieleistungen sind im Einzelnen den Garantiebestimmungen zu entnehmen, die aus dem zum Fahrzeugheft gehörenden Serviceheft hervorgehen.

Optionale Service- und Garantieleistungen

Zusätzliche Sicherheit durch Langzeit-Garantie:

Mit den EXTENSION-Neuwagen-Anschlussgarantien erhalten Sie auf Wunsch ein umfassendes Garantiepaket, das Sie vor teuren Überraschungen im Schadensfall schützt und eine Werterhöhung Ihres Fahrzeugs darstellt. Sie bestimmen die Laufzeit. Die EXTENSION-Produkte bieten Ihnen nach Ablauf der Fahrzeuggarantie umfangreichen Garantieschutz für 12 bzw. 24 Monate. Dies gilt bis zu einer Laufleistung von 150.000 km. Sie können die Neuwagen-Anschlussgarantien direkt beim Fahrzeugkauf abschließen oder bis zum Ende des 22. Monats nach Erstzulassung – bis zu 50.000 km.



Durch **EXTENSION** sind die wichtigsten Baugruppen und Bauteile wie z. B. nahezu die gesamte Technik vom Motor über Getriebe und Elektronik bis zu den Bremsen gegen Defekte, die zu einer Panne führen können, abgesichert. EXTENSION beinhaltet überdies eine Mobilitätsgarantie, die europaweit für umfassende Hilfe bei einer pannenbedingten Reparatur sorgt.



EXTENSION Basic bietet Ihnen den kompletten Garantiefumfang von EXTENSION, je nach Ihrer Wahl mit oder ohne Mobilitätsgarantie. Ihre Selbstbeteiligung pro Schadensfall beträgt 250,- €.



EXTENSION Comfort bietet den kompletten Leistungsumfang von EXTENSION inklusive der Mobilitätsgarantie. Darüber hinaus profitieren Sie von einer Reparaturkostenversicherung für die Komfotelektronik. So sind z. B. Wegfahrsperr, elektrische Fensterheber u. v. m. im Garantiefall gedeckt.



Mit dem Premiumservicepaket profitieren Sie von einer hohen Planungssicherheit und Wirtschaftlichkeit. Denn **EXTENSION Top** übernimmt die Kosten der turnusmäßigen Wartungs- und Inspektionsarbeiten Ihres Fahrzeugs, deckt die Reparaturkosten inklusive der Verschleißteile ab und schließt selbst erforderliches Material wie Ölfilter, Zündkerzen und Luftfilter ein. Das Servicepaket kann innerhalb der ersten 12 Monate nach Erstzulassung bei einer max. Laufleistung von 10.000 km abgeschlossen werden. Die Laufzeit ist zwischen 12 und 60 Monaten bzw. einer Laufleistung von 30.000 km bis 190.000 km frei wählbar.

Inhalt und Umfang der optionalen Garantieleistungen sind im Einzelnen den jeweiligen Garantiebestimmungen zu EXTENSION, EXTENSION Basic, EXTENSION Comfort und EXTENSION Top zu entnehmen. Ihr Alfa Romeo-Händler informiert Sie gern über die Einzelheiten und unterbreitet Ihnen ein individuelles Angebot.

Karosserielackierung Alfa Rot:

Die Steueroption für die Karosserielackierung Alfa Rot ist 5B2.

Handyvorbereitung:

Die Handyvorbereitung beinhaltet den Stromanschluss, die Freisprechfunktion durch die Radiolautsprecher, GSM-Dachantenne, das Mikrofon in der Deckenleuchte und die MUTE-Funktion für die Audioanlage.

Ausschließende Optionen:

- 135 nicht in Verbindung mit 341
- 210 nicht in Verbindung mit 5B2
- 211 nicht in Verbindung mit 4H0, 728, 732
- 341 nicht in Verbindung mit 58J
- 41A nicht in Verbindung mit 58X
- 5B2 nicht in Verbindung mit 210
- 4H0 nicht in Verbindung mit 211, 728, 732
- 4J3 nicht in Verbindung mit 55Y, 58X, 833
- 55Y nicht in Verbindung mit 4J3, 58X, 833
- 58X nicht in Verbindung mit 41A, 4J3, 55Y, 833
- 728 nicht in Verbindung mit 4H0, 211, 732
- 732 nicht in Verbindung mit 4H0, 211, 728
- 833 nicht in Verbindung mit 4J3, 55Y, 58X

Gebundene Optionen:

- 135 nur in Verbindung mit 211+58J oder 58J+728 oder 58J+732 oder 4H0+58J
- 156 nur in Verbindung mit 245
- 230 nur in Verbindung mit 102
- 4H0 nur in Verbindung mit 135+58J
- 4J3 nur in Verbindung mit 245+4FV
- 55Y nur in Verbindung mit 245+4FV+4SG
- 57J nur in Verbindung mit 4A6
- 58J nur in Verbindung mit 135
- 58X nur in Verbindung mit 156 (nur Version Brera)
- 58X nur in Verbindung mit 533
- 732 nur in Verbindung mit 135 + 58J

Anmerkungen:

Opt. 58X GSM-Telefon im Navigationssystem: Dualband (900/1800 MHz), Betrieb für D-Netz und E-Netz möglich.
 Opt. 833 Handyvorbereitung: Dualband (900/1800 MHz), Betrieb für D-Netz und E-Netz möglich.
 Opt. 4J3+4FV Blue&Me™/Opt. 55Y+4FV+4SG Blue&Me™ Nav:
 Kompatibel mit den Handymodellen Motorola A830/E398/E1000/K1/MPx220/SLVRL6/SLVR16/RAZR V3/V525/V535/V545/V600/V635, Nokia 3230/3650/6131/6151/6230/6280/6310i/6600/6620/6630/6680/6820/7600/7610/8800/8910/9500/E50/N70/N71/N73/N91/N-Gage, Samsung SGH-600/SGH-820/SGH-830/SGH-570/SGH-E770/SGH-i300/SGH-i750/SGH-X820/SGH-Z230/SGH-Z500/SGH-Z510, Siemens sL75, Sony Ericsson K550i/K700/K750/K810/P910/t68i/t610/t630/t637/v800/w300i/w610i/w850/w880/z600/z1010, SPV Qtek 8010/Qtek 8300/Qtek 9100/Qtek S200/Qtek HTC P3300, LG U880/U8550, Hewlett Packard iPAQ h63xx/iPAQ hw6515.
 Weitere Handykompatibilitäten auf Anfrage.

Über die Kombinationsmöglichkeiten/Einschränkungen informiert Sie gern Ihr Alfa Romeo-Händler.

Ihr Kalkulationsbeispiel:

Archiv: www.auto-preisliste.de

RAUM FÜR NOTIZEN

Ihr Alfa Brera

Ihre Sonderausstattungsünsche:

Ihr Kaufpreis:

€

Finanzierungsangebot:

Anzahlung/
Anrechnung Gebrauchtwagen: €

Finanzierungssumme: €

Raten à €

Effektiver Jahreszins: %

Schlussrate: €

Leasingangebot:

Monatsrate:

Laufzeit: Monate

Fahrleistung: km/Jahr

Leasingsonderzahlung: €

Ihr Alfa Brera

Ihre Sonderausstattungsünsche:

Ihr Kaufpreis:

€

Finanzierungsangebot:

Anzahlung/
Anrechnung Gebrauchtwagen: €

Finanzierungssumme: €

Raten à €

Effektiver Jahreszins: %

Schlussrate: €

Leasingangebot:

Monatsrate:

Laufzeit: Monate

Fahrleistung: km/Jahr

Leasingsonderzahlung: €



Ihr Alfa Romeo-Händler: