

DIE ERSTE SERIENMÄSSIG
INDIVIDUALISIERBARE
EINBAULÖSUNG



Fahr

bott



PEUGEOT
PROFESSIONAL

SERVICE EDITION

Preise | Ausstattungen | Technische Daten

Gültig ab 17. Januar 2022

(C) auto-preisliste.de: Dateinutzung ist nur zum privaten Gebrauch gestattet

IHREN BOXER SERVICE EDITION AUSWÄHLEN ...

			Preis ohne MwSt.	Preis inkl. 19 % MwSt.
DIESELVERSIONEN	Motorisierung	Getriebe		
Boxer Kastenwagen Service Edition Premium				
Boxer Premium L1H1 333	2.2 BlueHDi 120 (88 kW) STOP & START	6-Gang	38.250 €	45.518 €
Boxer Premium L2H1 335	2.2 BlueHDi 140 (103 kW) STOP & START	6-Gang	41.800 €	49.742 €
Boxer Premium L2H2 335	2.2 BlueHDi 140 (103 kW) STOP & START	6-Gang	42.800 €	50.932 €

... MIT UMFANGREICHEN SERIENAUSSTATTUNGEN

BOXER

PREMIUM

- +ABS und ESP inkl. ASR: Bremsassistent, hydraulisch + Hill-Holder (autom. Sperre für Anfahren am Hang) + Load Adaptive Control (Anpassung der ABS-, ASR- und ESP-Funktionen an Fahrzeugladung)
- +Audio-System DAB: digitales Radio MP3-fähig, Bluetooth-Freisprecheinrichtung und Spracherkennung sowie Touchscreen (inkl. digitale Dachantenne)
- +Außenspiegel elektrisch verstell- und beheizbar
- +Bordcomputer
- +Einparkhilfe hinten
- +Fahrerairbag
- +Fahrsitz mit Armlehne und Lordosenstütze + Beifahrer-Doppelsitzbank
- +Fensterheber vorn elektrisch
- +Fußgängerwarnung (akustisch) hinten
- +Geschwindigkeitsregelanlage mit Geschwindigkeitsbegrenzer
- +Handschuhfach + Halterung für Smartphone oder Tablet am oberen Teil der Mittelkonsole
- +Klimaanlage manuell
- +Kopfstützen, voll gepolstert
- +Seitliche Schiebetür rechts, verblecht
- +Trennwand verblecht
- +USB-Anschluss + 12-V-Steckdose im Laderaum integriert

Alle Preise sind unverbindliche Preisempfehlungen der PEUGEOT DEUTSCHLAND GMBH zuzüglich Überführungskosten bis zum Vertragspartner. Mit Erscheinen dieser Preisliste verlieren alle vorhergehenden ihre Gültigkeit. Die Angaben und Abbildungen in dieser Unterlage sind unverbindlich und stellen nur eine annähernde Beschreibung dar. PEUGEOT DEUTSCHLAND behält sich Änderungen des Liefergegenstandes gegenüber dieser Unterlage vor, z. B. im Hinblick auf technische Daten, Konstruktion, Ausstattung und äußeres Erscheinungsbild. Ihr PEUGEOT Vertragspartner informiert Sie gerne über etwaige Änderungen.

(C) auto-preisliste.de: Dateinutzung ist nur zum privaten Gebrauch gestattet

BOTT-ZUBEHÖR FÜR SERVICE EDITION¹⁾

Bezeichnung	Empfohlener VK-Preis
Aufklappbare Arbeitsplatte, inkl. Schraubstock	498,00 €
Be- und Entlüftungspaket inkl. Montage und WLTP-§19.2-Begutachtung	529,00 €
Ladungssicherungskoffer	112,00 €
bott vario CarOffice	119,00 €
Zurrgurt 2.500 mm lang, mit Fitting	24,50 €
Zurrgurt 5.000 mm lang, mit Haken	19,00 €



Fahrzeugabbildungen nicht verbindlich.

¹⁾ Alle Zubehör-Komponenten können Sie direkt über Ihren PEUGEOT Partner bestellen.

Alle Preise sind unverbindliche Preisempfehlungen zzgl. 19 % MwSt.

PEUGEOT SONDERLÖSUNGEN BOXER „SERVICE EDITION“

EXKLUSIVER AUSBAU FÜR DIE SONDERLÖSUNGEN BOXER SERVICE EDITION¹⁾

PEUGEOT Boxer

Ausbau

bott vario Fußbodenplatte

Innenwandverkleidung vario protect-light

Linke Einrichtung:

- 1 Bodenfach mit Aluminiumklappe und FrontLash
- 1 Bodenfach offen mit Spanneinheit
- 1 Schublade mit Antirutschmatte
- 2 bottBoxen-Tablare
- 3 Wannen mit Antirutschmatten und Trennblechen
- 2 bott Systainer
- 1 Langgutwanne mit Antirutschmatte, Schiebeverschluss und -C- Aufnahme
- 2 C-Lash-Zurrgurte
- Integrierte Ladungssicherung vertikal

Rechte Einrichtung:

- 1 Bodenfach mit Aluminiumklappe und FrontLash
- 3 Schubladen mit Antirutschmatten
- 1 Wanne mit Antirutschmatte, FrontLash und TopLash
- 3 C-Lash-Zurrgurte
- 3 bott Systainer
- 1 Einsteckhalterung

Zubehör:

- Fenstergitter für die Fahrzeugtrennwand zum Schutz von Fahrer und Beifahrer
- Einstiegsgriffe im Bereich der Schiebetür und der Hecktür für den sicheren Einstieg

Boxer L1H1:

Maße linke Einrichtung (B x T x H): 2.046 x 376 x 1.300 mm

Maße rechte Einrichtung (B x T x H): 1.262 x 376 x 1.000 mm

Gewicht: ca. 151 kg

Anzahl Boxen: 11

Boxer L2H1 und L2H2

Maße linke Einrichtung (B x T x H): 2.382 x 376 x 1.300 mm

Maße rechte Einrichtung (B x T x H): 1.262 x 376 x 1.000 mm

Gewicht: ca. 159 kg

Anzahl Boxen: 12

1) Zusätzlich zu den gesetzlichen Ansprüchen unter dem Aspekt der Sachmängelhaftung gegenüber Ihrem Händler gewährt PEUGEOT auf das Basisfahrzeug eine 2-jährige Garantie gemäß der Beschreibung in den Verkaufsunterlagen. PEUGEOT übernimmt keine Garantie auf umgebaute Teile. Der Umbau stammt von der Firma bott, die verantwortlich ist für Ihre Ausstattung und für alle von ihr vorgenommenen Veränderungen am Basisfahrzeug sowie für mögliche Auswirkungen, die sich daraus ergeben.




SONDERAUSSTATTUNG BOXER „SERVICE EDITION“

		Boxer L1H1 333	Boxer L2H1 335	Boxer L2H2 335
SICHERHEIT & ASSISTENZSYSTEME				
Beifahrer-Airbag	NN01	250 €	250 €	250 €
Einparkhilfe hinten	UB01	s	s	s
Einparkhilfe hinten: Rückfahrkamera und Warnsensoren (akustisch)	UB09	300 €	300 €	300 €
ESP inkl. ASR: Bremsassistent, hydraulisch + Hill-Holder (autom. Sperre für Anfahren am Hang) + Load Adaptive Control (Anpassung der ABS-, ASR- und ESP-Funktionen an Fahrzeugladung)	UF01	s	s	s
Fahrerairbag	SH02	s	s	s
Fußgängerwarnung (akustisch) hinten	6R01	s	s	s
Geschwindigkeitsregler und-begrenzer	RG03	s	s	s
Intelligent Traction Control + Bergabfahrlilfe (Hill Descent Control)	UF04	450 €	450 €	450 €
Notbremsassistent (inkl. Spurhalteassistent)	D403	680 €	680 €	680 €
Reifendrucksensor	UE01	150 €	150 €	150 €
Spurassistent mit Verkehrszeichenerkennung und Fernlichtautomatik inkl. Licht- und Regensensor	E702	960 €	960 €	960 €
Toterwinkelassistent (+ Rückverkehrswarnung + Anhängerassistent: Anhänger- und Anhängelängenerkennung)	A001	250 €	250 €	250 €
KOMFORT & TECHNIK				
Ablagefach über dem Fahrer- und Beifahrersitz	JO01	70 €	70 €	70 €
Anhängerkupplung (abnehmbar)	AQ05	600 €	600 €	600 €
Anhängerkupplung (nicht abnehmbar)	AQ03	500 €	500 €	500 €
Außenspiegel elektrisch anklappbar	HU02	155 €	155 €	155 €
Außenspiegel elektrisch einstell- und beheizbar	RK04	s	s	s
Beheizbarer Fahrersitz	NA03	1)	1)	1)
Digitaler Fahrtenschreiber	HC09	550 €	550 €	550 €
Handschuhfach + Halterung für Smartphone oder Tablet am oberen Teil der Mittelkonsole	ME09	s	s	s
Luftfederung an der Hinterachse mit automatischer Niveauregulierung (inkl. 225/75-Reifen)	UA04	1.450 €	1.450 €	1.450 €
Nebelscheinwerfer	PR01	2)	2)	2)
Schmutzfänger vorn und hinten	PE03	60 €	60 €	60 €
Sitzsockelverkleidung	FO01	3)	3)	3)
USB-Anschluss vorne + 12-V-Steckdose im Laderaum integriert	ES13	s	s	s
Verstärkte Federung (hinten)	SE08	110 €	110 €	110 €
Vorwärmvorrichtung für die Öldampfückführung	NS01	s	s	s
Zigarettenanzünder und Aschenbecher inkl. 12-V-Steckdose im Laderaum (ES02)	AD01	20 €	20 €	20 €
SITZE				
Beifahrereinzelsitz mit Armlehne, Lordosenstütze und Höhenverstellung	WM08	ohne Aufpreis	ohne Aufpreis	ohne Aufpreis
Fahrersitz, gefedert	RH16	350 €	350 €	350 €
Fahrersitz mit Armlehne und Lordosenstütze + Beifahrer-Doppelsitzbank	WM06	s	s	s
Kopfstützen im Fahrerhaus, voll gepolstert	GI01	s	s	s
Stoff „DARKO“	35FX	s	s	s
Stoff „TEP“	TJFZ	ohne Aufpreis	ohne Aufpreis	ohne Aufpreis

1) Serie i. V. m. Heiz-Paket (XY01).

2) Serie i. V. m. Design-Paket (FE10).

3) Serie i. V. m. Komfort-Paket (VH04).

		Boxer L1H1 333	Boxer L2H1 335	Boxer L2H2 335
TÜREN UND VERLASUNG				
Beheizbare Heckscheiben, inkl. Hecktüren verglast	VC02	150 €	150 €	150 €
Hecktüren mit Öffnungswinkel 255°	LL02	350 €	350 €	350 €
Rechte seitliche Schiebetür verglast	PC11	50 €	50 €	50 €
Seitliche Schiebetür rechts, verblecht	PC04	s	s	s
Trennwand mit Fenster	PX09	50 €	50 €	50 €
Trennwand, geschlossen	PX05	s	s	s
DESIGN				
Kühlergrill lackiert	RZCL	s	s	s
Luftdüsen in Silber-Optik	KL10	1)	1)	1)
Sonderlackierung Extra		990 €	990 €	990 €
Sonderlackierung metallic		700 €	700 €	700 €
AUDIO & TELEMATIK				
Audio-System DAB: Digitales Radio MP3-fähig, Bluetooth-Freisprecheinrichtung und Spracherkennung und Touchscreen (inkl. digitale Dachantenne)	RC60	s	s	s
DAB-Antenne im Außenspiegel	AT22	200 €	200 €	200 €
Navigationssystem inkl. Audio-System mit Radio MP3, Bluetooth und Touchscreen	JY02	490 €	490 €	490 €
KLIMA				
Klimaanlage vorn manuell, mit Handschuhfach gekühlt	RE01	s	s	s
Klimaanlage vorn automatisch, mit Display und Handschuhfach gekühlt	RE07	150 €	150 €	150 €
REIFEN				
Ersatzrad	RS03	s	s	s
M+S-Reifen mit Schneeflocken-Symbol ❄️ (Allwetter) 225/70 R15C (für Light-Versionen) 225/75 R16C (für Heavy-Versionen)	MI32	200 €	200 €	200 €
Radzierkappen	SU01	2)	2)	2)
PAKETE				
 Design-Paket: LED-Tagfahrlicht + Full-Cover-Radzierkappen + Nebelscheinwerfer	FE10	360 €	360 €	360 €
 Komfort-Paket: Lederlenkrad + Sitzsockelverkleidung + Einfassung Kombiinstrument in Chrom-Optik+ Luftdüsen in Silber-Optik + Licht- und Regensensor (NB08)	VH04	360 €	360 €	360 €
 Heiz-Paket: Standheizung WEBASTO + beheizbarer Fahrersitz	XY01	1.040 €	1.040 €	1.040 €

1) Serie i. V. m. Komfort-Paket (VH04).

2) Serie i. V. m. Design-Paket (FE10).

MOTOREN + TECHNIK „SERVICE EDITION“

Versionen	Boxer		
	L1H1 333	L2H1 335	L2H2 335
Typ			
Common-Rail-Diesel	2.2 l BlueHDi 120	2.2 l BlueHDi 140	2.2 l BlueHDi 140
Schadstoffnorm	Euro 6d-ISC-FCM ¹⁾		
Motor/Getriebe/Antrieb			
Hubraum in ccm	2.179	2.179	2.179
Leistung in kW (PS) bei U/min	88 (120) bei 3.500	103 (140) bei 3.750	103 (140) bei 3.750
Maximales Drehmoment in Nm bei U/min	310 bei 1.500	340 bei 1.750	350 bei 1.750
Getriebe	6-Gang	6-Gang	6-Gang
Kraftstoffverbrauch (ohne Ausbau)			
Kraftstoffverbrauch innerorts l/100 km	6,1 ¹⁾	6,1 ¹⁾	6,4 ¹⁾
Kraftstoffverbrauch außerorts l/100 km	6,1 ¹⁾	6,0 ¹⁾	6,0 ¹⁾
Kraftstoffverbrauch kombiniert l/100 km	6,1 ¹⁾	6,1 ¹⁾	6,3 ¹⁾
CO ₂ -Emissionen kombiniert in g/km	160 ¹⁾	159 ¹⁾	165 ¹⁾
Gewichte in Kilogramm (mit serienmäßiger Nutzlast) (basierend auf Basisfahrzeug ohne Ausbau)			
Zulässiges Gesamtgewicht in kg	3.300	3.500	3.500
Zulässiges Gesamtgewicht des Zuges in kg	5.300	6.000	6.000
Zulässige Achslast vorn in kg	1.542	1.676	1.676
Zulässige Achslast hinten in kg	1.758	1.824	1.824
Zulässige Anhängelast gebremst in kg ²⁾	2.500	2.500	2.500
Zulässige Anhängelast ungebremst in kg	750	750	750
Leergewicht in kg ³⁾	1.950–2.165	2.005–2.220	2.030–2.245
Nutzlast in kg ⁴⁾	1.135–1.350	1.280–1.495	1.255–1.470
Dachlast in kg	100	100	100
Stützlast in kg	100	100	100
Gewicht des Standard-Ausbaus ⁵⁾	149,7	167,5	167,5

1) Die Kraftstoffverbrauchs- und CO₂-Emissionswerte wurden nach der neu eingeführten „Worldwide harmonized Light vehicles Test Procedure“ (WLTP) ermittelt und werden zu Vergleichszwecken auch zurückgerechnet nach dem früheren NEFZ-Standard ausgewiesen. Aufgrund der realistischeren Prüfbedingungen fallen WLTP-Werte häufig höher aus als die nach NEFZ gemessenen Werte. Bitte beachten Sie, dass für die Bemessung von Steuern und ggf. anderen fahrzeugbezogenen Abgaben seit dem 1. September 2018 die nach WLTP ermittelten Werte als Berechnungsgrundlage herangezogen werden. Daher können für die Bemessung solcher Steuern und Abgaben andere Werte als die hier angegebenen gelten. Bitte wenden Sie sich an Ihren Vertragspartner, um die individuellen CO₂-Emissionen nach WLTP für Ihr Fahrzeug zu erfahren, die für Ihre Kfz-Steuer herangezogen werden. Alle angegebenen Werte können je nach Ausstattung, gewählten Optionen und Bereifung variieren.

2) Bei 12 % Steigung.

3) Minimales Leergewicht inkl. 75 kg Fahrergewicht, mit allen Füllständen. Höheres Leergewicht durch nationale Serien- und Sonderausstattung.

4) Maximale Nutzlast. Nutzlast variabel, da Leergewicht unterschiedlich je nach Ausstattung.

5) Kann sich bei kundenindividualisierten Versionen ändern.

Die Angaben zu Kraftstoffverbrauch und CO₂-Emissionen beziehen sich nicht auf ein einzelnes Fahrzeug und sind nicht Bestandteil des Angebots, sondern dienen allein Vergleichszwecken zwischen den verschiedenen Fahrzeugtypen.

Die *optiway*-Verträge von PEUGEOT

- Erweitern Sie Ihre Garantie mit *optiway* GarantiePlus¹⁾ auf bis zu 200.000 km Fahrleistung
- Mit *optiway* ServicePlus¹⁾ auch inklusive der Kosten für planmäßige Wartungen sowie die Übernahme aller vertragsgemäßen Verschleißreparaturen
- Weitere Optionen wie Winterkomplettreider inkl. saisonalem Wechsel zubuchbar¹⁾
- Als Einmalbetrag oder in bequemen Raten zahlbar
- Ihr PEUGEOT-Partner berät Sie gerne und nennt Ihnen Laufzeiten und Preise

¹⁾ Es gelten die Vertragsbedingungen des jeweiligen *optiway*-Produkts. Die Herstellergarantie bleibt hiervon unberührt.

Die PEUGEOT Langzeitmobilität²⁾

- Mobilitätsgarantie – ein Automobilleben lang
- Bei allen teilnehmenden PEUGEOT Servicepartnern im Anschluss an die Durchführung einer regulären Wartung
- Laufzeit gemäß Vertragsbedingungen maximal bis zur nächsten regulären Wartung
- Mit umfassenden Leistungen wie 365-Tage-Hotline, Pannenhilfe oder Abschleppen, Ersatzwagen, Hotelübernachtung, Taxi-, Bahn- und Flugkosten
- Ohne Altersbegrenzung für Ihren PEUGEOT

²⁾ Die genauen Vertragsbedingungen der Garantieangebote der PEUGEOT DEUTSCHLAND GMBH entnehmen Sie bitte den Allgemeinen Geschäftsbedingungen von PEUGEOT Assistance bzw. der PEUGEOT Langzeitmobilität. Die gesetzlichen Sachmangelhaftungsansprüche bleiben hiervon unberührt.

Das Altfahrzeuggesetz und die darin enthaltene Altfahrzeugverordnung sehen zur Umsetzung der Richtlinie 2000/53/EG über Altfahrzeuge vor, dass der letzte Halter sein Altfahrzeug einer anerkannten Rücknahmestelle oder einem anerkannten Demontagebetrieb überlässt. Dort wird der für die endgültige Stilllegung des Pkw bei der Zulassungsstelle vorzulegende Verwertungsnachweis ausgestellt. Detaillierte Informationen unter www.peugeot-altautoverwertung.de.

Alle Preise sind unverbindliche Preisempfehlungen der PEUGEOT DEUTSCHLAND GMBH zuzüglich Überführungskosten bis zum Vertragspartner. Mit Erscheinen dieser Preisliste verlieren alle vorhergehenden ihre Gültigkeit. Die Angaben und Abbildungen in dieser Unterlage sind unverbindlich und stellen nur eine annähernde Beschreibung dar. PEUGEOT DEUTSCHLAND behält sich Änderungen des Liefergegenstandes gegenüber dieser Unterlage vor, z. B. im Hinblick auf technische Daten, Konstruktion, Ausstattung und äußeres Erscheinungsbild. Ihr PEUGEOT Vertragspartner informiert Sie gerne über etwaige Änderungen.

Preisgünstige Finanzierung und wirtschaftliches Leasing
durch die PSA Bank Deutschland GmbH,
Siemensstraße 10, 63263 Neu-Isenburg

PEUGEOT DEUTSCHLAND GMBH –
65423 Rüsselsheim
Kundenbetreuungszentrum 0800-1111 999
www.peugeot.de



PEUGEOT
PROFESSIONAL